

Uchwała Nr 46/IX/2026

Rada Gminy Braniewo

z dnia 22 maja 2026 roku

w sprawie zmiany uchwały Nr 129/IX/2025 Rady Gminy Braniewo z dnia 17 grudnia 2025 roku w sprawie uchwalenia Wieloletniej Prognozy Finansowej Gminy Braniewo na lata 2026 – 2029

Na podstawie art. 226, art. 227, art. 228, art. 230 ust. 6 i art. 243 ustawy z dnia 27 sierpnia 2009 r. o finansach publicznych (Dz. U. z 2025r. poz.1483 ze zm.) oraz art. 18 ust. 2 ustawy z dnia 8 marca 1990 r. o samorządzie gminnym (Dz. U. z 2025r. poz.1153 ze zm.)

Rada Gminy uchwała, co następuje:

§ 1

W Uchwale Nr 129/IX/2025 Rady Gminy Braniewo z dnia 17 grudnia 2025 roku w sprawie uchwalenia Wieloletniej Prognozy Finansowej Gminy Braniewo na lata 2026-2029 wprowadza się następujące zmiany:

1. Wieloletnia Prognoza Finansowa Gminy Braniewo na lata 2026-2029 otrzymuje brzmienie zgodnie z załącznikiem nr 1 do niniejszej uchwały,
2. Wykaz przedsięwzięć realizowanych w latach 2026 – 2028, zgodnie z załącznikiem nr 2 do niniejszej uchwały .
3. Objasnienia przyjętych wartości stanowią załącznik Nr 3 do niniejszej uchwały.

§ 2

Uchwała wchodzi w życie z dniem podjęcia.

PRzewodniczący
RADA GMINY

Sigrida J. J. J. J.

Wieloletnia prognoza finansowa jednostki samorządu terytorialnego 1)

Dokument podpisany elektronicznie

Ustalona na lata 2022–2025 relacja z art. 243 (poz. 8.3, 8.3.1, 8.4 i 8.4.1) została obliczona według średniej 7-letniej

Wyszczególnienie	z tego:										w tym:						
	Dochody ogółem x	z tego:					z tego:				Dochody majątkowe ^x	ze sprzedaży majątku ^x	z tytułu dotacji oraz środków przeznaczonych na inwestycje				
		1.1	1.1.1	1.1.2	1.1.3	1.1.4	1.1.5	1.1.5.1	1.2	1.2.1				1.2.2			
Lp	1																
2026	42 968 806,71	38 060 648,00	14 290 468,00	437 263,00	0,00	9 649 158,00	13 683 759,00	6 800 000,00	4 908 158,71	44 000,00	4 762 815,21						
2027	33 900 000,00	31 900 000,00	12 000 000,00	600 000,00	0,00	7 000 000,00	12 300 000,00	6 800 000,00	2 000 000,00	0,00	0,00						
2028	33 900 000,00	31 900 000,00	12 000 000,00	600 000,00	0,00	7 000 000,00	12 300 000,00	6 800 000,00	2 000 000,00	0,00	0,00						
2029	31 900 000,00	31 900 000,00	12 000 000,00	400 000,00	0,00	7 000 000,00	12 500 000,00	6 800 000,00	0,00	0,00	0,00						

¹⁾ Wzór może być stosowany także w układzie pionowym, w którym poszczególne pozycje są przedstawione w kolumnach, a lata w wierszach.

²⁾ Zgodnie z art. 227 ustawy z dnia 27 sierpnia 2009 r. o finansach publicznych (Dz. U. z 2019 r. poz. 869, z późn. zm.), zwanej dalej „ustawą”, wieloletnia prognoza finansowa obejmuje okres roku budżetowego oraz co najmniej trzech kolejnych lat. W sytuacji dłuższego okresu prognozowania finansowego wzór stosuje się dla lat wykraczających poza minimalny (4-letni) okres prognozy, wynikający z art. 227 ustawy.

³⁾ W pozycji wykazuje się dochody o charakterze celowym, które jednostka otrzymuje od podmiotów zewnętrznych. W szczególności pozycja obejmuje dotacje celowe z budżetu państwa na zadania bieżące oraz dotacje i środki na finansowanie wydatków bieżących na realizację zadań finansowanych z udziałem środków, o których mowa w art. 5 ust. 1 pkt 2 i 3 ustawy. W pozycji nie wykazuje się natomiast dochodów związanych ze szczególnymi zasadami wykonywania budżetu jednostki wynikających z odrębnych ustaw, o których mowa w art. 237 ust. 1 ustawy.

⁴⁾ W pozycji wykazuje się pozostałe dochody bieżące w szczególności kwoty podatków i opłat lokalnych.

Lp	Wydatki ogółem	Wydatki bieżące	Z tego:									
			w tym:							w tym:		
			na wynagrodzenia i składki od nich naliczane	z tytułu poręczeń i gwarancji	gwarancje i poręczenia podlegające wyłączeniu z limitu spłaty zobowiązań, o którym mowa w art. 243 ustawy ^X	wydatki na obsługę długu	odsetki i dyskonto podlegające wyłączeniu z limitu spłaty zobowiązań, o którym mowa w art. 243 ustawy, w terminie nie dłuższym niż 90 dni po zakończeniu programu, projektu lub zadania i otrzymaniu refundacji z tych środków (bez	odsetki i dyskonto podlegające wyłączeniu z limitu spłaty zobowiązań, o którym mowa w art. 243 ustawy, z tytułu zobowiązań zaciągniętych na wkład krajowy ^X	pozostałe odsetki i dyskonto podlegające wyłączeniu z limitu spłaty zobowiązań, o którym mowa w art. 243 ustawy ^X	Wydatki majątkowe	Investycje i zakupy inwestycyjne, o których mowa w art. 236 ust. 4 pkt 1 ustawy	wydatki o charakterze dotacyjnym na inwestycje i zakupy inwestycyjne
2026	49 456 619,53	38 998 834,32	12 437 906,91	0,00	0,00	150 000,00	0,00	0,00	0,00	10 457 785,21	7 364 715,21	559 507,21
2027	33 246 804,00	28 246 804,00	11 000 000,00	0,00	0,00	100 000,00	0,00	0,00	0,00	5 000 000,00	0,00	0,00
2028	33 246 804,00	28 246 804,00	11 000 000,00	0,00	0,00	50 000,00	0,00	0,00	0,00	5 000 000,00	0,00	0,00
2029	31 900 000,00	26 900 000,00	11 000 000,00	0,00	0,00	0,00	0,00	0,00	0,00	5 000 000,00	0,00	0,00

Wyszczególnienie	Wynik budżetu x	w tym:	Przychody budżetu x	Kredyty, pożyczki, emisja papierów wartościowych x	z tego:			w tym:	
					Kwota prognozowanej nadwyżki budżetu przeznaczana na spłatę kredytów, pożyczek i wykup papierów wartościowych 5)	4	4.1		w tym:
Lp	3	3.1	4	4.1	4.1.1	4.2	4.2.1	4.3	4.3.1
2026	-6 487 812,82	0,00	7 141 008,82	0,00	0,00	0,00	0,00	7 141 008,82	6 487 812,82
2027	653 196,00	653 196,00	0,00	0,00	0,00	0,00	0,00	0,00	0,00
2028	653 196,00	653 196,00	0,00	0,00	0,00	0,00	0,00	0,00	0,00
2029	0,00	0,00	0,00	0,00	0,00	0,00	0,00	0,00	0,00

5) Inne przeznaczenie nadwyżki budżetowej wymaga określenia w objaśnieniach do wieloletniej prognozy finansowej.

6) W pozycji należy ująć środki pieniężne znajdujące się na rachunku budżetu pochodzące z nadwyżek poprzednich budżetów, łącznie z niewykorzystanymi środkami, o których mowa w art. 217 ust. 2 pkt 8 ustawy.


Lp	z tego:			5	z tego:				
	Spłaty udzielonych pożyczek w latach ubiegłych x	na pokrycie deficytu budżetu x	Inne przychody niezwiązane z zaciągnięciem długu x 7)		na pokrycie deficytu budżetu x	w tym:			
						Rozchody budżetu x		z tego:	
4.4	4.4.1	4.5	4.5.1	5.1	5.1.1	5.1.1.1	5.1.1.2		
2026	0,00	0,00	0,00	0,00	653 196,00	0,00	0,00	0,00	
2027	0,00	0,00	0,00	0,00	653 196,00	0,00	0,00	0,00	
2028	0,00	0,00	0,00	0,00	653 196,00	0,00	0,00	0,00	
2029	0,00	0,00	0,00	0,00	0,00	0,00	0,00	0,00	

7) W pozycji należy ująć w szczególności przychody pochodzące z prywatyzacji majątku jednostki samorządu terytorialnego.

Wyszczególnienie	Rozchody budżetu, z tego:						w tym:	Relacja zrównowazenia wydatków bieżących, o której mowa w art. 242 ustawy	
	łącznie kwota przypadających na dany rok kwot ustawowych wyłączeń z limitu spłaty zobowiązań, z tego:								
	kwota wyłączeń z tytułu wcześniejszej spłaty zobowiązań, określonych w art. 243 ust. 3b ustawy	środkami nowego zobowiązania	z tego:	innymi środkami	kwota przypadających na dany rok kwot pozostałych ustawowych wyłączeń z limitu spłaty zobowiązań *	Inne rozchody niezwiązane ze spłatą długu x			Kwota długu x
	5.1.1.3.1	5.1.1.3.2	5.1.1.3.3	5.1.1.4	5.2	6	6.1	7.1	7.2
2026	0,00	0,00	0,00	0,00	0,00	1 306 392,00	0,00	-938 186,32	6 202 822,50
2027	x	x	x	0,00	0,00	653 196,00	0,00	3 653 196,00	3 653 196,00
2028	x	x	x	0,00	0,00	0,00	0,00	3 653 196,00	3 653 196,00
2029	x	x	x	0,00	0,00	0,00	0,00	5 000 000,00	5 000 000,00

8) Skorygowanie o środki dołączonych w art. 242 ustawy powiększenia o odpowiednie dla roku prognozy przychody wskazane w art. 217 ust. 2 ustawy. Skutki finansowe wyłączeń ograniczenia, o którym mowa w art. 242 ustawy, zawarte w innych ustawach należy ująć w objaśnieniach dołączanych do wieloletniej prognozy finansowej zgodnie z art. 226 ust. 2a ustawy.

2023-2026
2027-2029



Wskaźnik spłaty zobowiązań						
Wyszczególnienie	Relacja określona po lewej stronie nierówności we wzorze, o którym mowa w art. 243 ust. 1 ustawy (po uwzględnieniu zobowiązań związków	Relacja określona po prawej stronie nierówności we wzorze, o którym mowa w art. 243 ust. 1 ustawy, ustalona dla danego roku (wskaźnik jednoroczny) X	Dopuszczalny limit spłaty zobowiązań określony po prawej stronie nierówności we wzorze, o którym mowa w art. 243 ustawy, po uwzględnieniu ustawowych wyłączeń, obliczony w oparciu o plan 3 kwartału roku poprzedzającego pierwszy rok prognozy (wskaźnik ustalony w oparciu o	Dopuszczalny limit spłaty zobowiązań określony po prawej stronie nierówności we wzorze, o którym mowa w art. 243 ustawy, po uwzględnieniu ustawowych wyłączeń, obliczony w oparciu o wykonanie roku poprzedzającego pierwszy rok prognozy (wskaźnik ustalony w oparciu o	Informacja o spełnieniu wskaźnika spłaty zobowiązań określonego w art. 243 ustawy, po uwzględnieniu zobowiązań związków	Informacja o spełnieniu wskaźnika spłaty zobowiązań określonego w art. 243 ustawy, po uwzględnieniu zobowiązań związków
Lp	8.1	8.2	8.3	8.3.1	8.4	8.4.1
2026	2,83%	-2,49%	13,45%	15,89%	TAK	TAK
2027	3,02%	15,07%	10,14%	12,57%	TAK	TAK
2028	2,82%	14,87%	9,87%	12,30%	TAK	TAK
2023	0,00%	20,08%	9,75%	12,19%	TAK	TAK

Ustalona na lata 2022-2025 relacja z art. 243 (poz. 8.3, 8.3.1, 8.4 i 8.4.1) została obliczona według średniej 7-letniej

Finansowanie programów, projektów lub zadań realizowanych z udziałem środków, o których mowa w art. 5 ust. 1 pkt 2 i 3 ustawy										
Wyszczególnienie	Lp	w tym:		w tym:		w tym:		w tym:		
		Dochody bieżące na programy, projekty lub zadania finansowane z udziałem środków, o których mowa w art. 5 ust. 1 pkt 2 i 3 ustawy	Dotacje i środki o charakterze realizacyjnym na programy, projekty lub zadania finansowanego z udziałem środków, o których mowa w art. 5 ust. 1 pkt 2 ustawy	Dochody majątkowe na programy, projekty lub zadania finansowane z udziałem środków, o których mowa w art. 5 ust. 1 pkt 2 ustawy	Dochody majątkowe na programy, projekty lub zadania finansowane z udziałem środków, o których mowa w art. 5 ust. 1 pkt 2 ustawy	Wydutki bieżące na programy, projekty lub zadania finansowane z udziałem środków, o których mowa w art. 5 ust. 1 pkt 2 ustawy	Wydutki bieżące na programy, projekty lub zadania finansowane z udziałem środków, o których mowa w art. 5 ust. 1 pkt 2 ustawy	Wydutki bieżące na programy, projekty lub zadania finansowane z udziałem środków, o których mowa w art. 5 ust. 1 pkt 2 ustawy	Wydutki bieżące na programy, projekty lub zadania finansowane z udziałem środków, o których mowa w art. 5 ust. 1 pkt 2 ustawy	
		9.1	9.1.1	9.2	9.2.1	9.2.1.1	9.2	9.3	9.3.1	9.3.1.1
	2026	641 630,25	641 630,25	448 308,00	448 308,00	372 096,00	448 308,00	788 727,60	722 973,25	588 151,21
	2027	0,00	0,00	0,00	0,00	0,00	0,00	8 400,00	0,00	0,00
	2028	0,00	0,00	0,00	0,00	0,00	0,00	0,00	0,00	0,00
	2029	0,00	0,00	0,00	0,00	0,00	0,00	0,00	0,00	0,00

Informacje uzupełniające o wybranych kategoriach finansowych											
Lp	w tym:			z tego:			10.2	10.3	10.4	10.5	
	Wydatki majątkowe na programy, projekty lub zadania finansowane z udziałem środków, o których mowa w art. 5 ust. 1 pkt 2 i 3 ustawy	Wydatki majątkowe na programy, projekty lub zadania finansowane z udziałem środków, o których mowa w art. 5 ust. 1 pkt 2 ustawy	Wydatki majątkowe finansowane środkami określonymi w art. 5 ust. 1 pkt 2 ustawy	Wydatki objęte limitem, o którym mowa w art. 226 ust. 3 pkt 4 ustawy	bieżące	majątkowe					Wydatki bieżące na pokrycie ujemnego wyniku finansowego samodzielnego zakładu opieki zdrowotnej
2026	448 308,00	448 308,00	372 096,00	7 290 577,10	1 148 727,60	6 141 849,50	0,00	0,00	0,00	0,00	0,00
2027	0,00	0,00	0,00	2 349 580,50	8 400,00	2 341 180,50	0,00	0,00	0,00	0,00	0,00
2028	0,00	0,00	0,00	2 310 000,00	0,00	2 310 000,00	0,00	0,00	0,00	0,00	0,00
2029	0,00	0,00	0,00	0,00	0,00	0,00	0,00	0,00	0,00	0,00	0,00

Informacje uzupelniające o wybranych kategoriach finansowych

Wyszczególnienie	Spłaty, o których mowa w poz. 5.1, wynikające wyłącznie z tytułu zobowiązań już zaciągniętych x	Wydatki zmniejszające dług x	spłata zobowiązań wymagalnych z lat poprzednich, innych niż w poz. 10.7.3 x	spłata zobowiązań zaliczanych do tytułu dłużnego – kredyt i pożyczka x	zobowiązań zaciągniętych po dniu 1 stycznia 2019 r. x	w tym:		Wydatki z tytułu wymagalnych poręczeń i gwarancji x	Kwota wzrostu(+)/spadku(-) kwoty długu wynikająca z operacji niekasowych (m.in. umorzenia, różnice kursowe)	Wcześniejsza spłata zobowiązania, wyłączone z limitu spłaty zobowiązań, dokonywana w formie wydatków budżetowych	Wykup papierów wartościowych, spłaty rat kredytów i pożyczek wraz z należnymi odsetkami i dyskontem, odpowiednio emitowanych lub zaciągniętych do równowartości kwoty ubytku w wykonanych dochodach jednostki samorządu terytorialnego będącego	Wydatki bieżące podlegające ustawowemu wyłączeniu z limitu spłaty zobowiązań ⁹⁾
						w tym:						
						10.7.2.1	10.7.2.1.1					
Łp	10.6	10.7	10.7.1	10.7.2	10.7.2.1	10.7.2.1.1	10.7.3	10.8	10.9	10.10	10.11	
2026	653 196,00	0,00	0,00	0,00	0,00	0,00	0,00	0,00	0,00	0,00	0,00	0,00
2027	653 196,00	0,00	0,00	0,00	0,00	0,00	0,00	0,00	x	0,00	0,00	0,00
2028	653 196,00	0,00	0,00	0,00	0,00	0,00	0,00	0,00	x	0,00	0,00	0,00
2029	0,00	0,00	0,00	0,00	0,00	0,00	0,00	0,00	x	0,00	0,00	0,00

9) W pozycji należy ująć kwoty wydatków bieżących, o które zostały pomniejszone wydatki bieżące budżetu przy wyliczeniu limitu spłaty zobowiązań określonego po prawej stronie nierówności we wzorze, o którym mowa w art. 243 ustawy, na podstawie odrębnych ustaw, bez wydatków bieżących na obsługę długu. W szczególności należy ująć wydatki poniesione w celu realizacji zadań związanych z przeciwdziałaniem COVID-19.

Informacja zawarte w tej części wieloletniej prognozy finansowej, w tym o spekulacji, relacji okresowej, w art. 243 ustawy zostają automatycznie wygenerowane przez aplikację wskazaną przez Ministra Finansów, o której mowa w § 4 ust. 1, na podstawie danych historycznych oraz prognozowanych przez jednostkę samorządu terytorialnego. Automatycznie wyliczenia danych, na podstawie wartości historycznych i prognozowanych przez jednostkę samorządu terytorialnego dotyczą w szczególności także pozycji 8.3 – 8.3.1 i pozycji z sekcji 12.

x - pozycje oznaczone symbolem "x" sporządza się na okres prognozy kwoty długu, zgodnie z art. 227 ust. 2 ustawy. Okres ten nie podlega wyłączeniu w sytuacji planowania wydatków z tytułu niewymagalnych poręczeń i gwarancji. W przypadku planowania wydatków z tytułu niewymagalnych poręczeń i gwarancji w okresie obniższym niż okres, na który zaciągnięto oraz planuje się zaciągnąć zobowiązania dłużne, informację o wydatkach z tytułu niewymagalnych poręczeń i gwarancji, wykraczających poza wspomniany okres, należy zamieścić w objaśnieniach do wieloletniej prognozy finansowej.

[Handwritten signature]


Wykaz przedsięwzięć do WPF

kwoty w zł

L.p.	Nazwa i cel	Jednostka odpowiedzialna lub koordynująca	Okres realizacji		Łączne nakłady finansowe	Limit 2026	Limit 2027	Limit 2028	Limit 2029	Limit zobowiązań
			Od	Do						
1	Wydatki na przedsięwzięcia-ogółem (1.1+1.2+1.3)				12 673 750,05	7 290 577,10	2 349 580,50	2 310 000,00	0,00	12 653 750,05
1.a	- wydatki bieżące				1 660 720,05	1 148 727,60	8 400,00	0,00	0,00	1 660 720,05
1.b	- wydatki majątkowe				11 013 030,00	6 141 849,50	2 341 180,50	2 310 000,00	0,00	10 993 030,00
1.1	Wydatki na programy, projekty lub zadania związane z programami realizowanymi z udziałem środków, o których mowa w art.5 ust.1 pkt 2 i 3 ustawy z dnia 27 sierpnia 2009.r. o finansach publicznych (Dz.U.Nr 157, poz.1240 z późn.zm.), z tego:				1 654 028,05	1 237 035,60	8 400,00	0,00	0,00	1 654 028,05
1.1.1	- wydatki bieżące				1 200 720,05	788 727,60	8 400,00	0,00	0,00	1 200 720,05
1.1.1.1	Wysokiej jakości usługi społeczne dla osób starszych i ich opiekunów w Gminie Braniewo - Włączenie i integracja osób starszych i ich opiekunów	GMINNY OŚRODEK POMOCY SPOŁECZNEJ W BRANIEWIE	2025	2026	722 510,00	366 521,60	0,00	0,00	0,00	722 510,00
1.1.1.2	Uniwersytet Ludowy Pogranicza - Wsparcie na rzecz kształcenia dorosłych	SZKOŁA PODSTAWOWA IM WINCENEGO WITOSA W LIPOWINIE	2025	2026	195 000,00	187 000,00	0,00	0,00	0,00	195 000,00
1.1.1.3	Młodzi Kreatywni - Poprawa edukacji	SZKOŁA PODSTAWOWA IM WINCENEGO WITOSA W LIPOWINIE	2025	2027	283 210,05	235 206,00	8 400,00	0,00	0,00	283 210,05
1.1.2	- wydatki majątkowe				453 308,00	448 308,00	0,00	0,00	0,00	453 308,00
1.1.2.1	Cyberbezpieczny samorząd - Poprawa cyberbezpieczeństwa	Urząd Gminy w Braniewie	2024	2026	453 308,00	448 308,00	0,00	0,00	0,00	453 308,00
1.2	Wydatki na programy, projekty lub zadania związane z umowami partnerstwa publiczno-privatnego, z tego:				0,00	0,00	0,00	0,00	0,00	0,00
1.2.1	- wydatki bieżące				0,00	0,00	0,00	0,00	0,00	0,00
1.2.2	- wydatki majątkowe				0,00	0,00	0,00	0,00	0,00	0,00
1.3	Wydatki na programy, projekty lub zadania pozostałe (inne niż wymienione w pkt 1.1 i 1.2), z tego				11 019 722,00	6 053 541,50	2 341 180,50	2 310 000,00	0,00	10 999 722,00
1.3.1	- wydatki bieżące				460 000,00	360 000,00	0,00	0,00	0,00	460 000,00
1.3.1.1	Usługowe prowadzenie audytu wewnętrznego w Urzędzie Gminy w Braniewie i jednostkach organizacyjnych Gminy Braniewo - Usługowe prowadzenie audytu wewnętrznego w Urzędzie Gminy w Braniewie i jednostkach organizacyjnych Gminy Braniewo	Urząd Gminy Braniewo	2022	2026	60 000,00	30 000,00	0,00	0,00	0,00	60 000,00
1.3.1.2	Plan Ogólny Gminy Braniewo - Reforma zagospodarowania przestirzennego	Urząd Gminy w Braniewie	2025	2026	300 000,00	250 000,00	0,00	0,00	0,00	300 000,00
1.3.1.3	Strategia rozwoju Gminy Braniewo - Wdrożenie reformy planowania i zagospodarowania przestirzennego	Urząd Gminy w Braniewie	2025	2026	100 000,00	80 000,00	0,00	0,00	0,00	100 000,00
1.3.2	- wydatki majątkowe				10 559 722,00	5 693 541,50	2 341 180,50	2 310 000,00	0,00	10 539 722,00
1.3.2.1	Zakup sprzętu niezbędnego do modernizacji infrastruktury drogowej na terenie Gminy Braniewo - Modernizacja dróg	Urząd Gminy w Braniewie	2024	2026	2 117 500,00	2 110 000,00	0,00	0,00	0,00	2 117 500,00
1.3.2.2	Modernizacja dróg gminnych na terenie Gminy Braniewo - PGR II - Poprawa bezpieczeństwa na drogach gminnych	Urząd Gminy w Braniewie	2024	2026	2 007 500,00	2 000 000,00	0,00	0,00	0,00	2 007 500,00

Lp.	Nazwa i cel	Jednostka odpowiedzialna lub koordynująca	Okres realizacji		Łączne nakłady finansowe	Limit 2026	Limit 2027	Limit 2028	Limit 2029	Limit zobowiązań
			Od	Do						
1.3.2.3	Budowa sieci wodociągowej Zawierz-Wielewo - Poprawa jakości sieci wodociągowych	Urząd Gminy w Braniewie	2025	2026	100 000,00	80 000,00	0,00	0,00	0,00	100 000,00
1.3.2.4	Budowa ujęcia wody w msc. Cielętnik wraz z siecią wodociągową do msc. Stępień - Poprawa jakości sieci wodociągowych	Urząd Gminy w Braniewie	2025	2026	120 000,00	120 000,00	0,00	0,00	0,00	120 000,00
1.3.2.5	Modernizacja ujęcia wodnego w msc. Gronowo - Poprawa jakości sieci wodociągowych	Urząd Gminy w Braniewie	2025	2026	300 000,00	150 000,00	0,00	0,00	0,00	300 000,00
1.3.2.6	Rozbudowa drogi wojewódzkiej nr 504 na odcinku Frombork-Stępień w zakresie budowy drogi dla pieszych i rowerów - Poprawa bezpieczeństwa mieszkańców	Urząd Gminy w Braniewie	2024	2027	124 722,00	93 541,50	31 180,50	0,00	0,00	124 722,00
1.3.2.7	Przebudowa budynku z przeznaczeniem na nowoczesne przedszkole z infrastrukturą edukacyjno-sportową - Rozwoj edukacji przedszkolnej	Urząd Gminy w Braniewie	2025	2028	5 480 000,00	860 000,00	2 310 000,00	2 310 000,00	0,00	5 480 000,00
1.3.2.8	Budowa sieci wodociągowej Szyleny - Poprawa jakości sieci wodociągowych w Gminie Braniewo	Urząd Gminy w Braniewie	2025	2026	60 000,00	50 000,00	0,00	0,00	0,00	60 000,00
1.3.2.9	Budowa sieci kanalizacyjnej do msc. Zakrzewiec - Poprawa jakości sieci kanalizacyjnych w Gminie Braniewo	Urząd Gminy w Braniewie	2025	2026	90 000,00	80 000,00	0,00	0,00	0,00	90 000,00
1.3.2.10	Budowa przyłącza kanalizacyjnego do świetlicy w Krzewnie - Poprawa jakości sieci kanalizacyjnych w Gminie Braniewo	Urząd Gminy w Braniewie	2025	2026	150 000,00	150 000,00	0,00	0,00	0,00	150 000,00

Przewodniczący Rady Gminy
Stanisław...



OBJAŚNIENIE WARTOŚCI PRZYJĘTYCH W WIELOLETNIEJ PROGNOZIE FINANSOWEJ NA LATA 2026 DO 2029 GMINY BRANIEWO

UWAGI OGÓLNE:

W wieloletniej prognozie finansowej na lata 2026-2029 przyjęto wzrost ogólnych kwot dochodów i wydatków w latach 2026-2029. Dochodów o kwoty opisane poniżej natomiast wydatki przeciętnie o 5 %.

DOCHODY

Założono dochody bieżące na poziomie roku 2025.

W zakresie podstawowych dochodów własnych (podatku od nieruchomości rolnego, leśnego od środków transportowych) przyjęto za podstawę naliczenia:

1) podatek od nieruchomości-przyjęto za podstawę wzrost o 4,5 % stawek uchwalonych Uchwałą Nr 66/IX/2024 Rady Gminy z dnia 22 listopada 2024 roku.

2) podatek rolny- przyjęto za podstawę cenę żyta z Komunikatu Prezesa GUS w sprawie średniej ceny skupu żyta za okres 11 kwartałów będącej podstawą do ustalenia podatku rolnego na rok podatkowy 2026 66,42 zł za 1 dt

3) podatek leśny przyjęto za podstawę wyliczenia zgodnie z Komunikatem Prezesa GUS w sprawie średniej ceny sprzedaży drewna, obliczonej według średniej ceny drewna uzyskanej przez nadleśnictwa za pierwsze trzy kwartały 2025 roku, która wynosi 281,37zł za 1m³ i jest podstawą do naliczenia podatku leśnego

4) podatek od środków transportowych -przyjęto za podstawę wzrost o 4,5 % stawek uchwalonych Uchwałą Rady Gminy Nr 67/IX/2024 z dnia 22 listopada 2024 roku.

Na dalsze lata przyjęto stałe wielkości.

Dla pozostałych podatków i opłat założono kwoty na podstawie dochodów roku 2025.

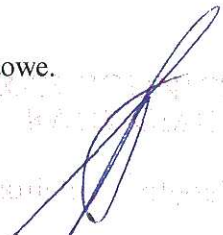
W założeniach przyjęto kwoty dofinansowania ze środków i funduszy zewnętrznych m.in. dofinansowanie z Rządowego Funduszu Polski Ład, w ramach programu Fundusze Europejskie dla Warmii i Mazur 2021-2027. Założono zarówno dochody wynikające z umów jak i środki , o które wnioskuje Gmina Braniewo obecnie.

WYDATKI

Wydatki na obsługę długu zaplanowano na podstawie harmonogramu spłat zaciągniętych kredytów.

Wynagrodzenia i składki związane z ich naliczaniem na 2026 rok przyjęto na poziomie 2025 roku przyjmując wzrost o 5 % na 2026r.

W prognozie na rok 2026 i dalszej ujęto w wynagrodzeniu nagrody jubileuszowe.


Przewodniczący Rady Gminy Braniewo

Na rok 2026 dla tych rozdziałów przyjęto wzrost o 5 %, na pozostałe lata przyjęto stałą wielkość.

W ramach przedsięwzięć wykazanych w załączniku Nr 2 do uchwały w sprawie wieloletniej prognozy finansowej wykazano kwoty wynikające z zawartych już umów lub przewidziane do realizacji zadania (wykazane przez odpowiednie stanowiska merytoryczne Urzędu Gminy).

W załączniku Nr 2 w pozycji „przedsięwzięcia obejmujące umowy, których realizacja w roku budżetowym i w latach następnych jest niezbędna do zapewnienia ciągłości działania jednostki i z których wynikające płatności wykraczają poza rok budżetowy” nie wykazano żadnej kwoty, gdyż z informacji zebranych z poszczególnych jednostek organizacyjnych i stanowisk merytorycznych Urzędu Gminy wynika, że zawarte są umowy na czas nieokreślony których wg stanowiska RIO w Olsztynie nie należy ujmować w prognozie i dotyczą one np.:

- dostawy mediów (prądu, wody, odbioru ścieków)
- usług telekomunikacyjnych (tel. stacjonarne)
- umów zawartych na rok budżetowy.

Wydatki majątkowe zaplanowano na przedsięwzięcia przewidziane w załączniku Nr 2 do uchwały w sprawie wieloletniej prognozie finansowej. W pozostałym zakresie przewiduje się realizację inwestycji rocznych, które są ujęte w uchwale budżetowej na rok 2026.

PRZYCHODY

Przyjęto w 2026 roku przychody budżetu w kwocie 7.141.008,82zł

W tym:

- przychody z tytułu wolnych środków w kwocie 6.655.337,39zł
- przychody z rozliczenia środków z udziałem środków UE 485.671,43zł

ROZCHODY

Przyjęto rozchody budżetowe w wysokości 653.196zł zgodnie z zaciągniętymi zobowiązaniami na dzień sporządzenia Wieloletniej Prognozy Finansowej.

Spłatę długu zaplanowano na podstawie harmonogramu spłat zaciągniętego kredytu w latach ubiegłych. Na dzień sporządzenia wieloletniej prognozy finansowej zakłada się spłatę rat kredytu w latach 2026-2028.

WYNIK BUDŻETU

Pozycja „Wynik budżetu” jest różnicą pomiędzy pozycjami „Dochody ogółem” a pozycję „Wydatki ogółem”, wykazanymi w „Wieloletniej Prognozie Finansowej” jak w załączniku nr 1 do uchwały.

FINANSOWANIE DEFICYTU I PRZEZNACZENIE NADWYŻKI

Na dzień sporządzenia wieloletniej prognozy finansowej zakłada się deficyt budżetu gminy w wysokości 6.487.812,82zł, który zostanie pokryty przychodami z wolnych środków, zgodnie z załącznikiem nr 7 do projektu budżetu na 2026 rok.

Kwota długu, sposób jego sfinansowania i relacje określono zgodnie z aktualnie obowiązującymi przepisami tj. na podstawie art.243 ustawy o finansach publicznych.

PROWODNICZĄCY
ZARZĄDZENIA
GMINY
[Podpis]