

INFORMACJA DODATKOWA

I. WPROWADZENIE DO SPRAWOZDANIA FINANSOWEGO ZA 2020 ROK

1.

1.1 Nazwa jednostki

Gmina Braniewo

1.2 Siedziba jednostki

Urząd Gminy

1.3 Adres Jednostki

ul. Moniuszki 5

14-500 Braniewo

1.4 Podstawowy przedmiot działalności

Gmina wykonuje zadania publiczne w imieniu własnym i na własną odpowiedzialność.

2. Wskazanie okresu objętego sprawozdaniem

01.01.2020 rok – 31.12.2020 rok.

3. Wskazanie, że sprawozdanie zawiera dane łączne

Sprawozdanie finansowe obejmuje łącznie dane dotyczące jednostki i wchodzących w jej skład trzech jednostek budżetowych.

4. Omówienie przyjętych zasad (polityki) rachunkowości, w tym metod wyceny aktywów i pasywów.

a) Odpisów amortyzacyjnych lub umorzeniowych środków trwałych i wartości niematerialnych i prawnych dokonuje się jednorazowo (w grudniu) za okres całego roku obrotowego przy zastosowaniu stawek określonych w ustawie z dnia 15 lutego 1992 roku o podatku dochodowym od osób prawnych (Dz.U.2020.1406 t.j. z dnia 2020.08.18.)

b) Środki trwałe otrzymane nieodpłatnie wycenia się w wartości określonej w dokumencie przekazania.

c) Jednorazowo, przez spisanie w koszty w miesiącu przyjęcia do użytkowania, umarzone są pozostałe środki trwałe oraz wartości niematerialne i prawne o wartości początkowej nie przekraczającej 10.000,00 zł, dla których odpisy amortyzacyjne są uznawane za koszt uzyskania przychodu w 100% ich wartości w momencie oddania do użytkowania.



d) Jednostka umarza i amortyzuje środki trwałe oraz wartości niematerialne i prawne jednorazowo za okres całego roku.

e) Wartość należności aktualizuje się zgodnie z ustawą o rachunkowości.

5. Inne informacje – nie dotyczy

WÓJT GMINY

Jakub Bornus

SKARBNIK GMINY WÓJT GMINY
 Halina Kazubek 

Szczegółowy zakres zmian wartości grup rodzajowych środków trwałych, zbiorów bibliotecznych, wartości niematerialnych i prawnych, zawierający stan tych aktywów na początek roku obrotowego, zwiększenia i zmniejszenia z tytułu: przychodów (nabycia), aktualizacji, przemieszczenia wewnętrznego, zbycia, likwidacji i inne oraz stan końcowy na dzień 31 grudnia 2020 roku.

1	2	3		4		5	6	7			10	11
		przychód (nabycie)	aktualizacja	przemieszczenia wewnętrzne (*)	Ogółem zwiększenie wartości początkowej (3+4+5)			zbycie	likwidacja	inne		
1. Wartości niematerialne i prawne	324 455,82	5 243,69				5 243,69						329 699,51
2. Razem środki trwałe	78 672 380,81	1 257 147,87	48 613,00			1 305 760,87	132 943,23	17 242,00	241 723,55	391 908,78		79 586 232,90
2.1. Grunty (gr. 0 KŚT)	1 753 504,97	99 386,00				99 386,00	5 374,72			5 374,72		1 847 516,25
2.1.1. Grunty stanowiące własność jst, przekazane w użytkowanie wieczyste innym podmiotom												
2.2. Budyńki, lokale i obiekty inżynierii lądowej i wodnej (gr. 1-2 KŚT)	71 705 367,35	355 404,50	48 613,00			404 017,50	127 568,51	17 242,00		144 810,51		71 964 574,34
2.3. Urządzenia techniczne i maszyny (gr. 3-6 KŚT), w tym:	1 708 761,70	499 380,00				499 380,00						2 208 141,70
2.3.1. Środki trwałe (konto 011)	1 708 761,70	499 380,00				499 380,00						2 208 141,70
2.3.2. Pozostałe środki trwałe (konto 013)												
2.4. Środki transportu (gr. 7 KŚT)	2 241 824,33								196 500,00	196 500,00		2 045 324,33
2.5. Inne środki trwałe (gr. 8 KŚT), w tym:	1 262 922,46	302 977,37				302 977,37			45 223,55	45 223,55		1 520 676,28
2.5.1. Środki trwałe (konto 011)	233 905,41	51 650,00				51 650,00						285 555,41
2.5.2. Pozostałe środki trwałe (konto 013)	1 029 017,05	251 327,37				251 327,37			45 223,55	45 223,55		1 235 120,87
3. Zbiory biblioteczne (konto 014)												
Razem wyszczególnione składniki aktywów (1+2+3)	78 996 836,63	1 262 391,56	48 613,00			1 311 004,56	132 943,23	17 242,00	241 723,55	391 908,78		79 915 932,41

(*) przez przemieszczenie wewnętrzne należy rozumieć inne zwiększenia wartości początkowej, z wyłączeniem aktualizacji i nabycia. Może to być np. przekwalifikowanie między grupą rodzajową w związku z korektami, przeksięgowaniami czy też innymi operacjami księgowymi.

SKARBNIK GMINY

WOJCI GMINY

WOJCI GMINY

Halina Kuzubek

Jakub Borras

Jakub Borras

BIELAWO
Tabela nr 2

Zmiana stanu umorzenia/amortyzacji środków trwałych, zbiorów bibliotecznych oraz wartości niematerialnych i prawnych - stan na dzień 31 grudnia 2020 roku

Nazwa grupy rodzajowej składnika aktywów według układu w bilansie	Umorzenie - stan na początek roku obrotowego		Zwiększenia w ciągu roku obrotowego		Ogółem zwiększenia umorzenia (3+4+5)	Ogółem zmniejszenia umorzenia w ciągu roku obrotowego	Umorzenie - stan na koniec roku obrotowego (2+6-7)
	2	3	4	5			
I							
1. Wartości niematerialne i prawne	220 305,62		46 903,85		46 903,85	7	267 209,47
2. Razem środki trwałe	31 044 552,69		2 997 773,38		2 997 773,38	336 002,13	33 706 323,94
2.1. Grunty (gr. 0 KŚT)							
2.1.1. Grunty stanowiące własność jednostki samorządu terytorialnego, przekazane w użytkowanie wieczyste innym podmiotom							
2.2. Budynki, lokale i obiekty inżynierii lądowej i wodnej (gr. 1-2 KŚT)	27 107 918,68		2 463 337,26		2 463 337,26	94 278,58	29 476 977,36
2.3. Urządzenia techniczne i maszyny (gr. 3-6 KŚT), w tym:	1 421 309,43		83 406,72		83 406,72		1 504 716,15
2.3.1. Środki trwałe (konto 011)	1 421 309,43		83 406,72		83 406,72		1 504 716,15
2.3.2. Pozostałe środki trwałe (konto 013)							
2.4. Środki transportu (gr. 7 KŚT)	1 373 218,32		172 185,53		172 185,53	196 500,00	1 348 903,85
2.5. Inne środki trwałe (gr. 8 KŚT), w tym:	1 142 106,26		278 843,87		278 843,87	45 223,55	1 375 726,58
2.5.1. Środki trwałe (konto 011)	113 089,21		27 516,50		27 516,50		140 605,71
2.5.2. Pozostałe środki trwałe (konto 013)	1 029 017,05		251 327,37		251 327,37	45 223,55	1 235 120,87
3. Zbiory biblioteczne (konto 014)							
Razem wyszczególnione składniki aktywów (1+2+3)	31 264 858,31		3 044 677,23		3 044 677,23	336 002,13	33 979 533,41

WÓJCIARZYN GMINY

WÓJT GMINY
Jakub Borinus

WÓJT GMINY

Halina Kizubek

Jakub Borinus

Tabela nr 3

Aktualna wartość rynkowa środków trwałych, w tym dóbr kultury - stan na dzień 31 grudnia 2020 roku.

1 Grupa środków trwałych (wg KŚT)	2 Wartość rynkowa (brutto) - stan na koniec roku obrotowego	3 Uwagi
0	1 847 516,25	
I	19 623 902,56	
II	52 340 671,78	
III	239 310,53	
IV	1 034 801,95	
V	505 898,00	
VI	428 131,22	
VII	2 045 324,33	
VIII	285 555,41	
Razem	78 351 112,03	

WOJCI GMINY
Jakub Borzys

SKARBNIK GMINY
Halina Mazubek

WOJCI GMINY
Jakub Borzys

Tabela nr 4

Odpisy aktualizujące wartość długoterminowych aktywów trwałych niefinansowych i finansowych

Lp.	Specyfikacja	Wartość prezentowana w bilansie (w zł i gr)	Wartość odpisów aktualizujących dokonanych w trakcie roku obrotowego (w zł i gr)
1.	Długoterminowe aktywa niefinansowe objęte odpisami aktualizującymi	0,00	0,00
2.	Długoterminowe aktywa finansowe objęte odpisami aktualizującymi	0,00	0,00
Razem		0,00	0,00

SKARBNIK GMINY

Halina Kuzubek

WOJCI GMINY

Jakub Borras

WOJCI GMINY

Jakub Borras

Tabela nr 5

Wartość gruntów użytkowanych wieczystie 2020 rok

Lp.	Treść (nr działki, nazwa)	Wyszczególnienie – jednostka miary	Stan na początek roku obrotowego		Zmiany stanu w trakcie roku obrotowego		Stan na koniec roku obrotowego (4 + 5 – 6)
			4	5	5	6	
1							7
		Powierzchnia (m ²)	1404				1404
1	Grunty- tereny zabudowane Gronowo, Podleśne	Wartość (zł)	2766,59				2766,59
		Powierzchnia (m ²)	4268				4268
2	Gruntu orne zabudowane, Młotecznio	Wartość (zł)	12804,00				12804,00
		Powierzchnia (m ²)	7605				7605
3	Sady	Wartość (zł)	3375,00				3375,00
		Powierzchnia (m ²)	40000				40000
4	Rowy płynące	Wartość (zł)	2000,00				2000,00
		Powierzchnia (m ²)	13126				13126
5	Lasy i grunty leśne	Wartość (zł)	15751,20				15751,20
		Powierzchnia (m ²)	27503				27503
6	Zakrzaczenia	Wartość (zł)	4583,85				4583,85

WÓJT GMINY
BRANIEWO

		Powierzchnia (m ²)	1244634			965	1243669
7	Tereny mieszkaniowe	Wartość (zł)	247698,00			1930,00	245768,00
	Tereny przemysłowe	Powierzchnia (m ²)	27326				27326
8		Wartość (zł)	80322,00				80322,00
		Powierzchnia (m ²)	36400				36400
9	Tereny rekreacyjne	Wartość (zł)	109200,00				109200,00
		Powierzchnia (m ²)	20000				2000
10	Użytki kopalniane	Wartość (zł)	2000,00				2000,00
		Powierzchnia (m ²)	67349				67349
11	Rowy	Wartość (zł)	3367,45				3367,45
		Powierzchnia (m ²)	2981				2981
12	Grunty zabudowane Bemowizna	Wartość (zł)	2981,00				2981,00
		Powierzchnia (m ²)	45929				45929
13	Grunty orne dz. nr 145 Rogity, dz. nr 63/2 Bobrowiec	Wartość (zł)	23541,98				23541,98
		Powierzchnia (m ²)	64654200000				64654200000
14	Grunty orne	Wartość (zł)	141064,88				141064,88
		Powierzchnia (m ²)	54670,2			2170	52500,20
15	Grunty orne zabudowane	Wartość (zł)	8085,13			325,50	7759,63

SKARBNIK GMINY

Halina Mazubek




WÓJT GMINY
BRANIEWO

										14000270000
16	Łąki									21004,05
										2606700000
17	Pastwiska									39006,00
										1250210000
18	Nieuzytki									22067,55
										7708
19	Grunty zurbanizowane									11563,29
										610
20	Grunty mieszkaniowe dz. nr 7/18, 320, 7/14, 318, 2/118, 2/58, 2/137 Lipowina									1969,61
										1212
21	Grunty orne dz. nr 7/18, 320, 7/14, 318, 2/118, 2/58, 2/137 Lipowina									3913,39
										1724
22	Grunt - działka nr 23 Gronowo									17206,00
										4207
23	Grunt - działka nr 116 Gronowo									48044,00
										315
24	Grunty orne dz. nr 88/12 i 89/3 Rogity									14769,90

SKARBNIK GMINY

Halina Kuzubek

25	Grunt ome dz. nr 87/1	Powierzchnia (m ²)	141		141
		Wartość (zł)	3015,15		3015,15
26	Grunt- działka nr 88/10 Rogity	Powierzchnia (m ²)	2264		2264
		Wartość (zł)	34788,35		34788,35
27	Grunt- działka nr 88/7, nr 84/2 Rogity	Powierzchnia (m ²)	5156		5156
		Wartość (zł)	63797,60		63797,60
28	Grunt - dz. nr 235 Gronowo	Powierzchnia (m ²)	552		552
		Wartość (zł)	5395,90		5395,90
29	Tereny przemysłowe dz. nr 18/3 Nowa Pasłęka	Powierzchnia (m ²)	40		40
		Wartość (zł)	4092,90		4092,90
30	Tereny mieszkaniowe dz. nr 291 Podlesne	Powierzchnia (m ²)	1207		1207
		Wartość (zł)	9658,16		9658,16
31	Tereny mieszkaniowe dz. nr 146 Zgoda	Powierzchnia (m ²)	662		662
		Wartość (zł)	5296,00		5296,00
32	Tereny mieszkaniowe dz. nr 4/7, 4/8, 4/3, 4/4 Golezewe	Powierzchnia (m ²)	1364		1364
		Wartość (zł)	11057,03		11057,03
33	Tereny mieszkaniowe dz. Nr 8/12, 7/11, 8/13, 8/14 Strubiny	Powierzchnia (m ²)	3901		3901
		Wartość (zł)	31208,00		31208,00

DOKARBNI GMINY

Halina Mazubek




WOJEWÓDZTWO
BRANISZEW

34	Tereny mieszkaniowe dz. nr 2/123, 2/37, 2/137, 3/34 Lipowina	Powierzchnia (m ²)	1837	1837	8494,50	8494,50
		Wartość (zł)				
35	Tereny mieszkaniowe dz. nr 2/128, 2/29, 2/137 Lipowina	Powierzchnia (m ²)	512	512	4094,00	4094,00
		Wartość (zł)				
36	Tereny mieszkaniowe dz. nr 2/39, 2/110 Lipowina	Powierzchnia (m ²)	161	161	1292,54	1292,54
		Wartość (zł)				
37	Tereny mieszkaniowe dz. nr 2/109, 2/58 Lipowina	Powierzchnia (m ²)	60	60	276,00	276,00
		Wartość (zł)				
38	Tereny mieszkaniowe dz. nr 2/14, 2/54, 2/58, 2/137 Lipowina	Powierzchnia (m ²)	165	165	3972,90	3972,90
		Wartość (zł)				
39	Tereny mieszkaniowe dz. nr 12/12, 12/18 Gronówko	Powierzchnia (m ²)	695	695	8740,40	8740,40
		Wartość (zł)				
40	Tereny mieszkaniowe dz. nr 12/12, 12/18 Gronówko	Powierzchnia (m ²)	798	798	6389,12	6389,12
		Wartość (zł)				
41	Tereny mieszkaniowe dz. nr 12/9 Gronówko	Powierzchnia (m ²)	40	40	322,58	322,58
		Wartość (zł)				
42	Tereny rekreacyjne dz. nr 376/84 Brzeszczyzny	Powierzchnia (m ²)	17308	17308	84290,00	84290,00
		Wartość (zł)				

SKARBNIK GMINY

Halina Kazubek




43	Tereny przemysłowe dz. nr 118 Zgoda	Powierzchnia (m ²)	1698			1698	
		Wartość (zł)	13584,00			13584,00	
44	Tereny rekreacyjne dz. nr 32/27 Lipowina	Powierzchnia (m ²)	3205			3205	
		Wartość (zł)	14615,00			14615,00	
45	Tereny przemysłowe dz. nr 31/13 Lipowina	Powierzchnia (m ²)	1341			1341	
		Wartość (zł)	10728,00			10728,00	
46	Tereny przemysłowe dz. nr 31/27 Lipowina	Powierzchnia (m ²)	769			769	
		Wartość (zł)	6152,00			6152,00	
47	Tereny przemysłowe dz. nr 12/39 Gronówko	Powierzchnia (m ²)	821			821	
		Wartość (zł)	6568,00			6568,00	
48	Tereny mieszkaniowe dz. nr 2/121, 2/46 Lipowina	Powierzchnia (m ²)	87			87	
		Wartość (zł)	691,66			691,66	
49	Grunty mieszkaniowe dz. nr 24/88, 24/94, 17/9, 17, 10, 17/12, 17/26, 17/30 Podlesne	Powierzchnia (m ²)	7068			7068	
		Wartość (zł)	60616,00			60616,00	
50	Tereny mieszkaniowe dz. nr 13/7, 232, 13/8 Maciejewo	Powierzchnia (m ²)	2246			2246	
		Wartość (zł)	16253,19			16253,19	
51	Grunty mieszkaniowe dz. nr 4/7, 4/8, 4/5, 4/3, 4/4, 4/5 Goleiszewo	Powierzchnia (m ²)	29452			29452	
		Wartość (zł)	47317,94			47317,94	

SIKARBNIK GMINY

Halina Kuzubek




WÓJT GMINY
BRANIEWO

		Powierzchnia (m ²)	449			449		
52	Tereny mieszkaniowe dz. nr 20/37 Gronówko	Wartość (zł)	3596,00			3596,00		449
		Powierzchnia (m ²)	298			298		
53	Tereny mieszkaniowe dz. nr 20/30 Gronówko	Wartość (zł)	2384,00			2384,00		298
		Powierzchnia (m ²)	1300			1300		
54	Tereny mieszkaniowe dz. nr 20/42 Gronówko	Wartość (zł)	10984,00			10984,00		1300
		Powierzchnia (m ²)	43			43		
55	Grunty przemysłowe dz. nr 20/48 Gronówko	Wartość (zł)	349,60			349,60		43
		Powierzchnia (m ²)	285			285		
56	Tereny mieszkaniowe dz. nr 17/39 Podlesne	Wartość (zł)	2281,59			2281,59		285
		Powierzchnia (m ²)	202			202		
57	Tereny mieszkaniowe dz. nr 298 Podlesne	Wartość (zł)	1620,00			1620,00		202
		Powierzchnia (m ²)	624			624		
58	Tereny mieszkaniowe dz. nr 291 Podlesne	Wartość (zł)	4995,60			4995,60		624
		Powierzchnia (m ²)	400			400		
59	Tereny mieszkaniowe dz. nr 319/18 Bemowizna	Wartość (zł)	3481,33			3481,33		400
		Powierzchnia (m ²)	1005			1005		
60	Tereny mieszkaniowe dz. nr 8/8 Strubiny	Wartość (zł)	8040,00			8040,00		1005
		Powierzchnia (m ²)	8040,00			8040,00		

SKARBNIK GMINY

Halina Mazubek




WOJEWÓDZTWO
BRANIEWÓ

61	Tereny mieszkaniowe dz. nr 7/8 Strubiny	Powierzchnia (m ²)	272			272		
		Wartość (zł)	2176,00					2176,00
62	Tereny mieszkaniowe dz. nr 7/10 Strubiny	Powierzchnia (m ²)	701			701		701
		Wartość (zł)	5608,00					5608,00
63	Tereny mieszkaniowe dz. nr 20/19 Gronówko	Powierzchnia (m ²)	244			244		244
		Wartość (zł)	1952,00					1952,00
64	Tereny mieszkaniowe dz. nr 20/20 Gronówko	Powierzchnia (m ²)	113			113		113
		Wartość (zł)	908,00					908,00
65	Tereny przemysłowe dz. nr 20/48 Gronówko	Powierzchnia (m ²)	44			44		44
		Wartość (zł)	358,61					358,61
66	Tereny mieszkaniowe dz. nr 20/20 Gronówko	Powierzchnia (m ²)	113			113		113
		Wartość (zł)	908,00					908,00
67	Tereny mieszkaniowe dz. nr 20/45 Gronówko	Powierzchnia (m ²)	554			554		554
		Wartość (zł)	4432,00					4432,00
68	Tereny przemysłowe dz. nr 20/48 Gronówko	Powierzchnia (m ²)	41			41		41
		Wartość (zł)	332,48					332,48
69	Tereny mieszkaniowe dz. nr 20/12 Gronówko	Powierzchnia (m ²)	173			173		173
		Wartość (zł)	1388,35					1388,35

SIKARBNIA GMINY

Halina Mazubek




WOJCI GMINY
BRANIEWO

		Powierzchnia (m ²)		60		60
70	Tereny mieszkaniowe dz. nr 20/17 Gronówko	Wartość (zł)		481,60		481,60
		Powierzchnia (m ²)		184		184
71	Tereny mieszkaniowe dz. nr 20/45 Gronówko	Wartość (zł)		1472,00		1472,00
		Powierzchnia (m ²)		18		18
72	Tereny przemysłowe dz. nr 20/48 Gronówko	Wartość (zł)		150,02		150,02
		Powierzchnia (m ²)		302		302
73	Tereny mieszkaniowe dz. nr 20/12 Gronówko	Wartość (zł)		2418,14		2418,14
		Powierzchnia (m ²)		60		60
74	Tereny mieszkaniowe dz. nr 20/17 Gronówko	Wartość (zł)		481,60		481,60
		Powierzchnia (m ²)		36		36
75	Tereny mieszkaniowe dz. nr 20/31 Gronówko	Wartość (zł)		288,00		288,00
		Powierzchnia (m ²)		179		179
76	Tereny mieszkaniowe dz. nr 20/45 Gronówko	Wartość (zł)		1432,00		1432,00
		Powierzchnia (m ²)		32		32
77	Tereny mieszkaniowe dz. nr 20/48 Gronówko	Wartość (zł)		261,30		261,30
		Powierzchnia (m ²)		189		189
78	Tereny mieszkaniowe dz. nr 12/12 Gronówko	Wartość (zł)		1512,26		1512,26

SIKARBNIA GMINY

Halina Mazubek




WOJEWÓDZINA
BRANIEWO

79	Tereny mieszkaniowe dz. nr 12/9 Gronowko	Powierzchnia (m ²)	30			30
		Wartość (zł)	241,10			241,10
80	Tereny mieszkaniowe dz. nr 17/21 Podleśne	Powierzchnia (m ²)	508			508
		Wartość (zł)	4064,00			4064,00
81	Tereny mieszkaniowe dz. nr 17/39 Podleśne	Powierzchnia (m ²)	302			302
		Wartość (zł)	2418,21			2418,21
82	Tereny mieszkaniowe dz. nr 298 Podleśne	Powierzchnia (m ²)	202			202
		Wartość (zł)	1620,00			1620,00
83	Tereny mieszkaniowe dz. nr 17/39 Podleśne	Powierzchnia (m ²)	285			285
		Wartość (zł)	2281,59			2281,59
84	Tereny mieszkaniowe dz. nr 298 Podleśne	Powierzchnia (m ²)	202			202
		Wartość (zł)	1620,00			1620,00
85	Tereny mieszkaniowe dz. nr 24/16 Podleśne	Powierzchnia (m ²)	36			36
		Wartość (zł)	292,66			292,66
86	Tereny mieszkaniowe dz. nr 17/19 Podleśne	Powierzchnia (m ²)	513			513
		Wartość (zł)	4104,00			4104,00
87	Tereny mieszkaniowe dz. nr 24/73 Podleśne	Powierzchnia (m ²)	7			7
		Wartość (zł)	560,00			560,00

SKARBNIK GMINY

Halina Mazubek




WOJEWÓDZTWO
BRANIEWO

		Powierzchnia (m ²)	435			435
88	Tereny mieszkaniowe dz. nr 319/18 Bemowizna	Wartość (zł)	3481,33			3481,33
		Powierzchnia (m ²)	217			217
89	Tereny mieszkaniowe dz. nr 319/1 Bemowizna	Wartość (zł)	1736,00			1736,00
		Powierzchnia (m ²)	435			435
90	Tereny mieszkaniowe dz. nr 319/18 Bemowizna	Wartość (zł)	3481,33			3481,33
		Powierzchnia (m ²)	1091			1091
91	Tereny mieszkaniowe dz. nr 8/10 Strubiny	Wartość (zł)	8728,00			8728,00
		Powierzchnia (m ²)	56			56
92	Tereny mieszkaniowe dz. nr 20/15 Gronówko	Wartość (zł)	449,60			449,60
		Powierzchnia (m ²)	1244			1244
93	Tereny mieszkaniowe dz. nr 20/45 Gronówko	Wartość (zł)	9952,00			9952,00
		Powierzchnia (m ²)	24			24
94	Tereny przemysłowe dz. nr 20/48 Gronówko	Wartość (zł)	193,27		271	193,27
		Powierzchnia (m ²)	271			-
95	Tereny mieszkaniowe dz. nr 20/13 Gronówko	Wartość (zł)	2169,94			2169,94
		Powierzchnia (m ²)	72			72
96	Tereny mieszkaniowe dz. nr 20/18 Gronówko	Wartość (zł)	579,20			579,20

SIKARBMK GMINY

Halina Mazubek




WÓJT GMINY
BRANIEWO

97	Tereny przemysłowe dz. nr 20/48 Gronówko	Powierzchnia (m ²) Wartość (zł)	23 191,02	23	23
98	Tereny mieszkaniowe dz. nr 20/13 Gronówko	Powierzchnia (m ²) Wartość (zł)	465 3720,62	465	465
99	Tereny mieszkaniowe dz. nr 20/18 Gronówko	Powierzchnia (m ²) Wartość (zł)	144 1158,40	144	144
100	Tereny mieszkaniowe dz. nr 20/45 Gronówko	Powierzchnia (m ²) Wartość (zł)	881 7048,00	881	881
101	Tereny przemysłowe dz. nr 20/48 Gronówko	Powierzchnia (m ²) Wartość (zł)	40 327,52	40	40
102	Tereny mieszkaniowe dz. nr 20/13 Gronówko	Powierzchnia (m ²) Wartość (zł)	267 2139,23	267	267
103	Tereny mieszkaniowe dz. nr 20/18 Gronówko	Powierzchnia (m ²) Wartość (zł)	72 579,20	72	72
104	Tereny mieszkaniowe dz. nr 20/45 Gronówko	Powierzchnia (m ²) Wartość (zł)	427 3416,00	427	427
105	Tereny mieszkaniowe dz. nr 20/48 Gronówko	Powierzchnia (m ²) Wartość (zł)	23 188,31	23	23
			188,31	188,31	188,31

SKARBNIK GMINY

Halina Mazubek




WOJEWÓDZTWO
BRANIEWO

		Powierzchnia (m ²)	114			114
106	Tereny mieszkaniowe dz. nr 20/22 Gronówko	Wartość (zł)	912,00			912,00
		Powierzchnia (m ²)	113			113
107	Tereny mieszkaniowe dz. nr 20/20 Gronówko	Wartość (zł)	908,00			908,00
		Powierzchnia (m ²)	41			41
108	Tereny mieszkaniowe dz. nr 20/48 Gronówko	Wartość (zł)	332,48			332,48
		Powierzchnia (m ²)	427			427
109	Tereny mieszkaniowe dz. nr 12/8 Gronówko	Wartość (zł)	3416,00			3416,00
		Powierzchnia (m ²)	35			35
110	Tereny mieszkaniowe dz. nr 12/9 Gronówko	Wartość (zł)	281,84			281,84
		Powierzchnia (m ²)	1890			1890
111	Tereny mieszkaniowe dz. nr 251/2 Rydówka	Wartość (zł)	15120,00			15120,00
		Powierzchnia (m ²)	111			111
112	Tereny mieszkaniowe dz. nr 17/21 Nowa Pasłęka	Wartość (zł)	891,20			891,20
		Powierzchnia (m ²)	315			315
113	Tereny mieszkaniowe dz. nr 17/20 Nowa Pasłęka	Wartość (zł)	2523,20			2523,20
		Powierzchnia (m ²)	171			171
114	Tereny mieszkaniowe dz. nr 124 Zgoda	Wartość (zł)	1372,80			1372,80

BEKARDNIK GMINY

Halina Mazubek




WÓJCI GMINY
BRANIEWO

115	Tereny mieszkaniowe dz. nr 120 Zgoda	Powierzchnia (m ²) Wartość (zł)	168 1345,60	168	168
116	Tereny mieszkaniowe dz. nr 147/2 Zgoda	Powierzchnia (m ²) Wartość (zł)	220 1760,00	220	1345,60
117	Tereny mieszkaniowe dz. nr 20/45 Gronówko	Powierzchnia (m ²) Wartość (zł)	21 1680,00	21	220
118	Tereny mieszkaniowe dz. nr 419 Żelazna Góra	Powierzchnia (m ²) Wartość (zł)	189 1516,00	189	1760,00
119	Tereny mieszkaniowe dz. nr 420 Żelazna Góra	Powierzchnia (m ²) Wartość (zł)	465 3720,00	465	21
120	Tereny mieszkaniowe dz. nr 2/114 Lipowina	Powierzchnia (m ²) Wartość (zł)	85 683,44	85	1680,00
121	Tereny mieszkaniowe dz. nr 2/53 Lipowina	Powierzchnia (m ²) Wartość (zł)	74 593,00	74	189
122	Tereny mieszkaniowe dz. nr 2/137 Lipowina	Powierzchnia (m ²) Wartość (zł)	407 3256,00	407	1516,00
123	Tereny mieszkaniowe dz. nr 2/110 Lipowina	Powierzchnia (m ²) Wartość (zł)	95 764,65	95	465
			764,65	764,65	3720,00
					85
					683,44
					74
					593,00
					407
					3256,00
					95
					764,65

GARBNIK GMINY

Wojciech Mazubek

WÓJT GMINY
PRANIKÓWO

124	Tereny mieszkaniowe dz. nr 2/41 Lipowina	Powierzchnia (m ²) Wartość (zł)	72 583,00	72 583,00	72 583,00
125	Tereny mieszkaniowe dz. nr 318 Lipowina	Powierzchnia (m ²) Wartość (zł)	279 2232,00	279 2232,00	279 2232,00
126	Tereny mieszkaniowe dz. nr 7/25 Lipowina	Powierzchnia (m ²) Wartość (zł)	21 168,00	21 168,00	21 168,00
127	Tereny mieszkaniowe dz. nr 115/4 Młotecznno	Powierzchnia (m ²) Wartość (zł)	3291 21993,00	3291 21993,00	3291 21993,00
128	Tereny mieszkaniowe dz. nr 115/6 Młotecznno	Powierzchnia (m ²) Wartość (zł)	2412 76552,00	2412 76552,00	2412 76552,00
129	Grunty orne dz. nr 317/2 Bemowizna	Powierzchnia (m ²) Wartość (zł)	381 5966,00	381 5966,00	381 5966,00
130	Pastwiska dz. nr 5/16 Grzędowo	Powierzchnia (m ²) Wartość (zł)	6880 1055,69	6880 1055,69	6880 1055,69
131	Grunty zabudowane dz. nr 24/18, 24/16 Podlesne	Powierzchnia (m ²) Wartość (zł)	396 3694,00	396 3694,00	396 3694,00
132	Grunty orne dz. nr 17/28 Podlesne	Powierzchnia (m ²) Wartość (zł)	505 1020,00	505 1020,00	505 1020,00

SKARBNIK GMINY
Halina Mazubek

WOJEWÓDZTWO
BRANIEWO

133	Grunty zabudowane dz. nr 24/73 Podleśne	Powierzchnia (m ²)	140			140			140
		Wartość (zł)	868,00			868,00			868,00
		Powierzchnia (m ²)	196			196			196
134	Grunty zabudowane dz. nr 24/78 Podleśne	Wartość (zł)	2727,00			2727,00			2727,00
		Powierzchnia (m ²)	349			349			349
135	Grunty rolne dz. nr 20/30 Glinka	Wartość (zł)	2094,00			2094,00			2094,00
		Powierzchnia (m ²)	410			410			410
136	Tereny przemysłowe dz. nr 20/48 Gronówko	Wartość (zł)	332,48			332,48			332,48
		Powierzchnia (m ²)	400			400			400
137	Tereny mieszkaniowe dz. nr 2/112 Lipowina	Wartość (zł)	319,02			319,02			319,02
		Powierzchnia (m ²)	370			370			370
138	Grunty orne dz. nr 2/137 Lipowina	Wartość (zł)	2960,00			2960,00			2960,00
		Powierzchnia (m ²)	119			119		119	-
139	Tereny mieszkaniowe dz. nr 402 Żelazna Góra	Wartość (zł)	949,28			949,28		949,28	0,00
		Powierzchnia (m ²)	86			86			86
140	Tereny mieszkaniowe dz. nr 405 Żelazna Góra	Wartość (zł)	688,00			688,00			688,00
		Powierzchnia (m ²)	215			215			215
141	Grunty orne dz. nr 416 Żelazna Góra	Wartość (zł)	1720,00			1720,00			1720,00

SKARBNIK GMINY

Halina Kizubek




WÓJCIŁ GMINY
BRANIEWO

142	Tereny mieszkaniowe dz. nr 20/20 Gronówko	Powierzchnia (m ²)	1140	1140	1140
		Wartość (zł)	908,00	908,00	908,00
		Powierzchnia (m ²)	897	897	897
143	Grunty orme zabudowane dz. nr 200/3 Krzewno	Wartość (zł)	7284,00	7284,00	7284,00
		Powierzchnia (m ²)	1524	1524	1524
144	Grunty orme dz. nr 24/86 Pęciszewo	Wartość (zł)	35630,00	35630,00	35630,00
		Powierzchnia (m ²)	2300	2300	2300
145	Grunty zabudowane dz. nr 168 Kietery	Wartość (zł)	18400,00	18400,00	18400,00
		Powierzchnia (m ²)	202	202	202
146	Grunty zabudowane dz. nr 17/39 Podleśne	Wartość (zł)	6272,00	6272,00	6272,00
		Powierzchnia (m ²)	352	352	352
147	Grunty pastwiska dzn nr 213/2 Szylony Witeś	Wartość (zł)	3904,00	3904,00	3904,00
		Powierzchnia (m ²)	107	107	107
148	Inne tereny zabudowane dz. nr 14/69 Maciejewo	Wartość (zł)	2691,00	2691,00	2691,00
		Powierzchnia (m ²)	6397	6397	6397
149	Grunty zadzwiewione i zakrzewione dz. nr 298/10 Brzeszczyzny	Wartość (zł)	29000,00	29000,00	29000,00
		Powierzchnia (m ²)	397	397	397
150	1 Grunty orme dz. nr 1/32 Młotecznost	Wartość (zł)	3991,31	3991,31	3991,31

SKARBNIK GMINY

Halina Kuzubek




151	Inne tereny zabudowane dz. nr 1/45 Młoteczno	Powierzchnia (m ²) Wartość (zł)	65 653,49	65 653,49			65 653,49
152	Tereny mieszkaniowe dz. nr 17/38 Podleśne	Powierzchnia (m ²) Wartość (zł)	777 7221,38	777 7221,38			777 7221,38
153	Park dz. nr 33/1 Lipowina	Powierzchnia (m ²) Wartość (zł)	4000 31566,66	4000 31566,66			4000 31566,66
154	Grunty zabudowane dz. nr 320/5 Szyleny	Powierzchnia (m ²) Wartość (zł)	0,0122 6150,00	0,0122 6150,00			0,0122 6150,00
155	Grunty orne zabudowane dz. nr 2/125 Lipowina	Powierzchnia (m ²) Wartość (zł)	0,0071 10,65	0,0071 10,65			0,0071 10,65
156	Pastwiska trwałe dz. nr 255/71 Szyleny	Powierzchnia (m ²) Wartość (zł)	- 88262,14	- 88262,14	10299		10299 88262,14
157	Tereny przemysłowe dz. nr 255/71 Szyleny	Powierzchnia (m ²) Wartość (zł)	- 11123,86	- 11123,86	1298		1298 11123,86
Razem:			1753 504,97	1753 504,97	99 386,00	5 374,72	1 847 516,25

Tabela nr 6

Środki trwałe niemortyzowane lub nieumarzane – używane na podstawie umów najmu, dzierżawy, użyczenia i innych umów, w tym z tytułu umów leasingu w 2020 roku

Lp.	Specyfikacja środków trwałych niemortyzowanych lub nieumarzanych	Wartość w zł i gr
1.	Środki trwałe używane na podstawie umów najmu/dzierżawy/użyczenia	0,00
2.	Środki trwałe używane na podstawie innych umów	0,00
Razem:		0,00

Tabela nr 7

Liczba oraz wartość posiadanych papierów wartościowych, w tym akcji i udziałów oraz dłużnych papierów wartościowych – stan na dzień 31.12.2020 rok

Papiery wartościowe	liczba (*)	stan na początek roku obrotowego	zwiększenia	zmniejszenia	stan na koniec roku obrotowego
Akcje					
Udziały		4 836 000,00	-	-	4 836 000,00
Dłużne papiery wartościowe					
Inne papiery wartościowe					

(*) podać tylko przy danych z konta 030 „Długoterminowe aktywa finansowe”

WOJCI GMINY
Jakub Borzus

SKARBNIK GMINY
Halina Mizubek

WOJCI GMINY
Jakub Borzus

Stan odpisów aktualizujących wartość należności stan na 31.12.2020 rok

Lp.	Grupy należności	Stan odpisów aktualizujących na początek roku	Zmiany stanu odpisów w ciągu roku obrotowego			Rozwiązanie	Stan odpisów aktualizujących na koniec roku obrotowego (3+4-5-6)
			Zwiększenia	Wykorzystanie	6		
I.	należności jednostki budżetowej	0,00	0,00	0,00	0,00	0,00	
I.1.	należności długoterminowe	0,00	0,00	0,00	0,00	0,00	
I.2.	należności krótkoterminowe, z tego:	0,00	0,00	0,00	0,00	0,00	
I.2.1.	należności z tytułu dostaw i usług	0,00	0,00	0,00	0,00	0,00	
I.2.2.	należności od budżetów	0,00	0,00	0,00	0,00	0,00	
I.2.3.	należności z tytułu ubezpieczeń społecznych i innych świadczeń	0,00	0,00	0,00	0,00	0,00	
I.2.4.	pozostałe należności	0,00	0,00	0,00	0,00	0,00	
II.	należności finansowe	0,00	0,00	0,00	0,00	0,00	

Tabela nr 9

Dane o stanie rezerw według celu ich utworzenia- stan na dzień 31.12.2020 rok

Lp.	Rezerwy według celu ich utworzenia	Stan na początek roku	Zwiększenia w roku obrotowym	Wykorzystanie w roku obrotowym	Rozwiązanie w roku obrotowym	Stan na koniec roku obrotowego (3+4-5-6)
1	2	3	4	5	6	7
I.	Rezerwy na zobowiązania, z tego:	0,00	0,00	0,00	0,00	0,00
I.1.	na sprawy sądowe	0,00	0,00	0,00	0,00	0,00
I.2.	na koszty likwidacji szkód ubezpieczeniowych	0,00	0,00	0,00	0,00	0,00
I.3.	na koszty likwidacji szkód środowisku naturalnemu	0,00	0,00	0,00	0,00	0,00
I.4.	na kary	0,00	0,00	0,00	0,00	0,00
I.5	Inne	0,00	0,00	0,00	0,00	0,00
Razem:		0,00	0,00	0,00	0,00	0,00

Tabela nr 10

Zobowiązania długoterminowe według okresów wymagalności – stan na dzień 31.12.2020 rok

Lp.	Specyfikacja zobowiązań według pozycji bilansu	Wartość wykazana w bilansie	z tego:		
			powyżej roku do 3 lat	powyżej 3 lat do 5 lat	powyżej 5 lat
1	Banki	2 474 000,00	828 400,00	1 645 600,00	

WOJCI GMINY
BRANIEWO

Tabela nr 11

Zobowiązania z tytułu leasingu – stan na dzień 31.12.2020 rok

Lp.	Wyszczególnienie	Kwota zobowiązania
1.	Zobowiązania z tytułu leasingu operacyjnego wg przepisów ustawy podatkowej, kwalifikowane jako leasing finansowy wg ustawy o rachunkowości	0,00

WOJCI GMINY

Jakub Borzys

SKARBNIK GMINY

Halina Kazubek

WOJCI GMINY

Jakub Borzys

Tabela nr 12

Wykaz zobowiązań zabezpieczonych na majątku- stan na dzień 31.12.2020 rok

1 Wyszczególnienie	2 Kwota zobowiązania		3 na koniec roku obrotowego		4 na początek roku obrotowego		5 Kwota zabezpieczenia		6 na początek roku obrotowego		7 na koniec roku obrotowego		8 na początek roku obrotowego		9 na koniec roku obrotowego	
	na początek roku obrotowego	na koniec roku obrotowego	na początek roku obrotowego	na koniec roku obrotowego	na początek roku obrotowego	na koniec roku obrotowego	na początek roku obrotowego	na koniec roku obrotowego	na początek roku obrotowego	na koniec roku obrotowego	na początek roku obrotowego	na koniec roku obrotowego	na początek roku obrotowego	na koniec roku obrotowego	na początek roku obrotowego	na koniec roku obrotowego
Weksel																
Hipoteka	993 841,70	1 266 662,88	329 148,24	402 998,83												
Zastaw																
Inne																
Razem	993 841,70	1 266 662,88	329 148,24	402 998,83												

Tabela nr 13
Wykaz zobowiązań warunkowych – stan na 31.12.2020 r.

Wyszczególnienie	Stan na początek roku obrotowego		Zwiększenia		Zmniejszenia		Stan na koniec roku obrotowego (2 + 3-4)
	1	2	3	4	5		
1. Zobowiązania warunkowe wobec jednostek powiązanych		0,00	0,00	0,00	0,00	0,00	0,00
- udzielone gwarancje i poręczenia		0,00	0,00	0,00	0,00	0,00	0,00
- kaucje i wadła		0,00	0,00	0,00	0,00	0,00	0,00
- indos weksli		0,00	0,00	0,00	0,00	0,00	0,00
- inne		0,00	0,00	0,00	0,00	0,00	0,00
2. Zobowiązania warunkowe wobec jednostek pozostałych		0,00	0,00	0,00	0,00	0,00	0,00
- udzielone gwarancje i poręczenia		0,00	0,00	0,00	0,00	0,00	0,00
- kaucje i wadła		0,00	0,00	0,00	0,00	0,00	0,00
- indos weksli		0,00	0,00	0,00	0,00	0,00	0,00
- inne		0,00	0,00	0,00	0,00	0,00	0,00
3. Zobowiązania warunkowe w zakresie emerytur i podobnych świadczeń		0,00	0,00	0,00	0,00	0,00	0,00
Razem		0,00	0,00	0,00	0,00	0,00	0,00

Istotne pozycje czynnych i biernych rozliczeń międzyokresowych – stan na dzień 31.12.2020 rok

Lp.	Wyszczególnienie (tytuły)	Stan na	
		początek roku obrotowego	koniec roku obrotowego
1.	Ogółem czynne rozliczenia międzyokresowe kosztów (aktywa bilansu – E.IV), w tym: (należy wyszczególnić ważniejsze tytuły figurujące w księgach rachunkowych, np.: – opłacone z góry czynsze – prenumeraty – polisy ubezpieczenia osób i składników majątku	0,00	0,00
2.	Ogółem rozliczenia międzyokresowe przychodów (pasywa bilansu – poz. E, w tym: (należy wyszczególnić ważniejsze tytuły figurujące w księgach rachunkowych, np.: – przychody zaliczane do przyszłych okresów – wielkość dotacji na budowę środków trwałych, na prace rozwojowe – wartość nieodpłatnie otrzymanych środków trwałych	9 474 111,32	926 787,15
		587 015,50	323 311,50
		3 449 859,96	499 380,00
		5 437 235,86	134 856,57

Tabela nr 15

Informacje dodatkowe mające wpływ na ocenę sytuacji majątkowej jednostki – stan na dzień 31.12.2020 rok


Lp.	Wyszczególnienie	Wartość	Uwagi
1.	Łączna kwota otrzymanych przez jednostkę gwarancji i poręczeń niewykazanych w bilansie	0,00	4
2.	Kwota wypłaconych środków pieniężnych na świadczenia pracownicze (wypłacone w danym roku)	49 604,34	
2.1.	Nagrody jubileuszowe	19 101,58	
2.2.	Odprawy	28 376,00	
2.3.	Ekwiwalenty za niewykorzystany urlop	2 126,76	
2.4.	Inne	0,00	
3.	Inne informacje	0,00	
4.	Wysokość odpisów aktualizujących wartość zapasów	0,00	
5.	Koszt wytworzenia środków trwałych w budowie, w tym odsetki oraz różnice kursowe, które powiększyły koszt wytworzenia środków trwałych w budowie w roku obrotowym	1 216 492,77	
6.	Kwota i charakter poszczególnych pozycji przychodów lub kosztów o nadzwyczajnej wartości lub które wystąpiły incydentalnie	0,00	
7.	Kwota należności z tytułu podatków realizowanych przez organy podatkowe podległe ministrowi właściwemu do spraw finansów publicznych	0,00	
8.	Inne informacje	0,00	

WÓJT GMINY
BRANIEWO

Szkoła Podstawowa im. Wincentego Witosa w Lipowinie

WÓJT GMINY

Jakub Borzus

WÓJT GMINY

Jakub Borzus

Szczegółowy zakres zmian wartości grup rodzajowych środków trwałych, zbiorów bibliotecznych, wartości niematerialnych i prawnych, zawierający stan tych aktywów na początek roku obrotowego, zwiększenia i zmniejszenia z tytułu: przychodów (nabycia), aktualizacji, przemieszczenia wewnętrznego, zbycia, likwidacji i inne oraz stan końcowy na dzień 31 grudnia 2020 roku.

Nazwa grupy rodzajowej składnika aktywów według układu w bilansie	Wartość początkowa (brutto) – stan na początek roku obrotowego	Zwiększenie wartości początkowej			Ogółem zwiększenie wartości początkowej (3 + 4 + 5)	Zmniejszenie wartości początkowej			Ogółem zmniejszenie wartości początkowej (7 + 8 + 9)	Wartość początkowa – stan na koniec roku obrotowego (2 + 6 – 10)
		przychód (nabycie)	aktualizacja	przemieszczenie wewnętrzne (*)		zbycie	likwidacja	inne		
1	2	3	4	5	6	7	8	9	10	11
1. Wartości niematerialne i prawne	41 193,68	4 233,46			4 233,46					45 427,14
2. Razem środki trwałe	647 268,71	67 785,5	2		67 785,52		20 829,7	0	20 829,70	694 224,53
2.1. Grunty (gr. 0 KŚT)	105 000									105 000
2.1.1. Grunty stanowiące własność jst, przekazane w użytkowanie wieczyste innym podmiotom										
2.2. Budyunki, lokale i obiekty inżynierii lądowej i wodnej (gr. 1-2 KŚT)										
2.3. Urządzenia techniczne i maszyny (gr. 3-6 KŚT), w tym:	60 941,90									60 941,90
2.3.1. Środki trwałe (konto 011)	60 941,90									60 941,90
2.3.2. Pozostałe środki trwałe (konto 013)	0									0
2.4. Środki transportu (gr. 7 KŚT)	0									0
2.5. Inne środki trwałe (gr. 8 KŚT), w tym:	46 612,52									46 612,52
2.5.1. Środki trwałe (konto 011)	46 612,52									46 612,52
2.5.2. Pozostałe środki trwałe (konto	434 714,29	67 785,5			67 785,52		20 829,7		20 829,70	481 670,11

WOJCI GMINY

013) RANIEWO	2					0		
3. Zbiory biblioteczne (konto 014)	10 153,7					127,91		
Razem wyszczególnione składniki aktywów (1+2+3)	56 436,84	7	10 153,77			20 957,61	127,91	66 462,70
	744 899,23	5	82 172,75			1	20 957,61	806 114,37

(*) przez przemieszczenie wewnętrzne należy rozumieć inne zwiększenia wartości początkowej, z wyłączeniem aktualizacji i nabycia. Może to być np. przekwalifikowanie między grupą rodzajową w związku z korektami, przeksięgowaniami czy też innymi operacjami księgowymi.

WOJCI GMINY
Jakub Borzus

SKARBNIK GMINY
Halina Muzubek

WOJCI GMINY
Jakub Borzus

Zmiana stanu umorzenia/amortyzacji środków trwałych, zbiorów bibliotecznych oraz wartości niematerialnych i prawnych - stan na dzień 31 grudnia 2020 roku

Nazwa grupy rodzajowej składnika aktywów według układu w bilansie	Umorzenie - stan na początek roku obrotowego		Zwiększenia w ciągu roku obrotowego		Ogółem zwiększenie umorzenia (3+4+5)	Ogółem zmniejszenie umorzenia w ciągu roku obrotowego	Umorzenie - stan na koniec roku obrotowego (2+6-7)
	2	3	4	5			
1. Wartości niematerialne i prawne	41 193,68		4 233,46		4 233,46	0	45 427,14
2. Razem środki trwałe	534 969,25		70 285,33		70 285,33	20 829,70	584 424,88
2.1. Grunty (gr.0 KŚT)	0						0
2.1.1. Grunty stanowiące własność jednostki samorządu terytorialnego, przekazane w użytkowanie wieczyste innym podmiotom	0						0
2.2. Budynki, lokale i obiekty inżynierii lądowej i wodnej (gr. 1-2 KŚT)	0						0
2.3. Urządzenia techniczne i maszyny (gr. 3-6 KŚT), w tym:	57 342,42		1 199,82		1 199,82		58 542,24
2.3.1. Środki trwałe (konto 011)	57 342,42		1 199,82		1 199,82		58 542,24
2.3.2. Pozostałe środki trwałe (konto 013)	0				0	0	0
2.4. Środki transportu (gr.7 KŚT)	0				0	0	0
2.5. Inne środki trwałe (gr.8 KŚT), w tym:	42 912,54		1 299,99		1 299,99		44 212,53
2.5.1. Środki trwałe (konto 011)	42 912,54		1 299,99		1 299,99		44 212,53
2.5.2. Pozostałe środki trwałe (konto 013)	434 714,29		67 785,52		67 785,52	20 829,70	481 670,11
3. Zbiory biblioteczne (konto 014)	56 436,84		10 153,77		10 153,77	127,91	66 462,70
Razem wyszczególnione składniki aktywów (1+2+3)	632 599,77		84 672,56		84 672,56	20 957,61	696 314,72

Aktualna wartość rynkowa środków trwałych, w tym dóbr kultury - stan na dzień 31 grudnia 2020 roku.

1 Grupa środków trwałych (wg KŚT)	2 Wartość rynkowa (brutto) - stan na koniec roku obrotowego	3 Uwagi
GRUPA 0	105 000,-	
GRUPA 4	33 013,51	
GRUPA 5	15930,17	
GRUPA 6	11998,22	
GRUPA 8	46 612,52	
Razem	212 554,42 Tabela nr 4	

Odpisy aktualizujące wartość długoterminowych aktywów trwałych niefinansowych i finansowych

Lp.	Specyfikacja	Wartość prezentowana w bilansie (w zł i gr)	Wartość odpisów aktualizujących dokonanych w trakcie roku obrotowego (w zł i gr)
1.	Długoterminowe aktywa niefinansowe objęte odpisami aktualizującymi	0	0
2.	Długoterminowe aktywa finansowe objęte odpisami aktualizującymi	0	0
Razem		0	0

Wartość gruntów użytkowanych wieczystie

Lp.	Treść (nr działki, nazwa)	Wyszczególnienie – jednostka miary	Stan na początek roku obrotowego	Zmiany stanu w trakcie roku obrotowego		Stan na koniec roku obrotowego (4 + 5 – 6)
				zwiększenia	zmniejszenia	
1	2	3	4	5	6	7
		Powierzchnia (m ²)				
		Wartość (zł)				
	Nie dotyczy	Powierzchnia (m ²)				
		Wartość (zł)				
		Powierzchnia (m ²)				
		Wartość (zł)				
		Powierzchnia (m ²)				
		Wartość (zł)				
		Powierzchnia (m ²)				
		Wartość (zł)				
		Powierzchnia (m ²)				
		Wartość (zł)				

WOJCIŃ GMINY
Jakub Borzys

SKARBNIK GMINY
Halina Mazubek

WOJCIŃ GMINY
Jakub Borzys

Środki trwałe niemortyzowane lub niemortyzowane – używane na podstawie umów najmu, dzierżawy, użyczenia i innych umów, w tym z tytułu umów leasingu

Lp.	Specyfikacja środków trwałych niemortyzowanych lub niemortyzowanych	Wartość w zł i gr
1.	Środki trwałe używane na podstawie umów najmu/dzierżawy/użyczenia	0
2.	Środki trwałe używane na podstawie innych umów	0
Razem:		0

WOJEWÓDZKA GMINA
Jakub Borzys

SKARBNIK GMINY
Halina Mizubek

WOJEWÓDZKA GMINA
Jakub Borzys


Liczba oraz wartość posiadanych papierów wartościowych, w tym akcji i udziałów oraz dłużnych papierów wartościowych

Papier wartościowy	liczba (*)	stan na początek roku obrotowego	zwiększenia	zmniejszenia	stan na koniec roku obrotowego
Akcje	0	0			0
Udziały	0	0			0
Dłużne papiery wartościowe	0	0			0
Inne papiery wartościowe	0	0			0

(*) podać tylko przy danych z konta 030 „Długoterminowe aktywa finansowe”

WOJCIŃ GMINY

 Jakub Borras

SKARBNIK GMINY

 Halina Mizubek


WOJCIŃ GMINY


Tabela nr 8 Nie dotyczy

Stan odpisów aktualizujących wartość należności

Lp.	Grupy należności	Stan odpisów aktualizujących na początek roku	Zmiany stanu odpisów w ciągu roku obrotowego			Stan odpisów aktualizujących na koniec roku obrotowego (3+4-5-6)
			Zwiększenia	Wykorzystanie	Rozwiązanie	
I	2	3	4	5	6	7
I.	należności jednostki budżetowej	0				
I.1.	należności długoterminowe	0				
I.2.	należności krótkoterminowe, z tego:	0				
I.2.1.	należności z tytułu dostaw i usług	0				
I.2.2.	należności od budżetów	0				
I.2.3.	należności z tytułu ubezpieczeń społecznych i innych świadczeń	0				
I.2.4.	pozostałe należności	0				
II.	należności finansowe	0				

WOJEWÓDZTWO
ŚLĄSKIE
GRANIEWO

SKARBNIK GMINY
Halina Kazubek

WOJEWÓDZTWO
ŚLĄSKIE
GRANIEWO

Dane o stanie rezerw według celu ich utworzenia

Lp.	Rezerwy według celu ich utworzenia	Stan na początek roku	Zwiększenia w roku obrotowym	Wykorzystanie w roku obrotowym	Rozwiązanie w roku obrotowym	Stan na koniec roku obrotowego (3+4-5-6)
1	2	3	4	5	6	7
I.	Rezerwy na zobowiązania, z tego:	0				0
I.1.	na sprawy sądowe	0				0
I.2.	na koszty likwidacji szkód ubezpieczeniowych	0				0
I.3.	na koszty likwidacji szkód środowisku naturalnemu	0				0
I.4.	na kary	0				0
I.5.	Inne	0				0
Razem:		0				

WÓJT GMINY
Jakub Bormus

SKARBNIK GMINY
Halina Kazibek

WÓJT GMINY
Jakub Bormus

Zobowiązania długoterminowe według okresów wymagalności

Lp.	Specyfikacja zobowiązań według pozycji bilansu	Wartość wykazana w bilansie	z tego:		
			powyżej roku do 3 lat	powyżej 3 lat do 5 lat	powyżej 5 lat

WOJCIŃ GMINY
Jakub Bortals

SKARBNIK GMINY
Halina Kacubek

WOJCIŃ GMINY
Jakub Bortals

Zobowiązania z tytułu leasingu

Lp.	Wyszczególnienie	Kwota zobowiązania
1.	Zobowiązania z tytułu leasingu operacyjnego wg przepisów ustawy podatkowej, kwalifikowane jako leasing finansowy wg ustawy o rachunkowości	0

**WOJCI GMINY**
Jakub Borzys

SKARBNIK GMINY

Halina Kazubek

~~WOJCI GMINY~~
~~Jakub Borzys~~

Wykaz zobowiązań zabezpieczonych na majątku

1 Wyszczególnienie	2 Kwota zobowiązania		3 na koniec roku obrotowego		4 Kwota zabezpieczenia		5 na koniec roku obrotowego		6 na początek roku obrotowego		7 na koniec roku obrotowego		8 na początek roku obrotowego		9 na koniec roku obrotowego	
	na początek roku obrotowego	na koniec roku obrotowego	na początek roku obrotowego	na koniec roku obrotowego	na początek roku obrotowego	na koniec roku obrotowego	na początek roku obrotowego	na koniec roku obrotowego	na początek roku obrotowego	na koniec roku obrotowego	na początek roku obrotowego	na koniec roku obrotowego	na początek roku obrotowego	na koniec roku obrotowego		
Weksel																
Hipoteka																
Zastaw																
Inne																
Razem																

SKARBNIK GMINY

WOJŃCIE

WOJŃCIE
Jakub Bortus

Halina Jazubek

Jakub Bortus

Wykaz zobowiązań warunkowych

Wyszczególnienie	Stan na początek roku obrotowego	Zwiększenia	Zmniejszenia	Stan na koniec roku obrotowego (2 + 3-4)
1. Zobowiązania warunkowe wobec jednostek powiązanych	0			0
- udzielone gwarancje i poręczenia	0			0
- kaucje i wadlia	0			0
- indos weksli	0			0
- inne	0			0
2. Zobowiązania warunkowe wobec jednostek pozostałych	0			0
- udzielone gwarancje i poręczenia	0			0
- kaucje i wadlia	0			0
- indos weksli	0			0
- inne	0			0
3. Zobowiązania warunkowe w zakresie emerytur i podobnych świadczeń	0			0
Razem	0			0

WOJCI GMINY

Jakub Borzys

SKARBNIK GMINY

Halina Mazubek

WOJCI GMINY
Jakub Borzys

Istotne pozycje czynnych i biernych rozliczeń międzyokresowych

Lp.	Wyszczególnienie (tytuły)	Stan na	
		początek roku obrotowego	koniec roku obrotowego
1.	Ogółem czynne rozliczenia międzyokresowe kosztów (aktywa bilansu – B.IV), w tym: (należy wyszczególnić ważniejsze tytuły figurujące w księgach rachunkowych, np.:	0	0
	– opłacone z góry czynsze	0	0
	– prenumeraty	0	0
	– polisy ubezpieczenia osób i składników majątku	0	0
2.	Ogółem rozliczenia międzyokresowe przychodów (pasywa bilansu – poz. E, w tym: (należy wyszczególnić ważniejsze tytuły figurujące w księgach rachunkowych, np.:	0	0
	– ujemna wartość firmy	0	0
	– wielkość dotacji na budowę środków trwałych, na prace rozwojowe	0	0
	– wartość nieodpłatnie otrzymanych środków trwałych	0	0

Tabela nr 15

Informacje dodatkowe mające wpływ na ocenę sytuacji majątkowej jednostki

Lp.	Wyszczególnienie	Wartość	Uwagi
1.	Łączna kwota otrzymanych przez jednostkę gwarancji i poręczeń niewykazanych w bilansie	0	0
2.	Kwota wypłaconych środków pieniężnych na świadczenia pracownicze (wypłacone w danym roku)	97 862,76	
2.1.	Nagrody jubileuszowe	64 476,80	
2.2.	Odprawy	18 720,-	
2.3.	Ekwiwalenty za niewykorzystany urlop	14 665,96	
2.4.	Inne	0	
3.	Inne informacje	0	
4.	Wysokość odpisów aktualizujących wartość zapasów	0	
5.	Koszt wytworzenia środków trwałych w budowie, w tym odsetki oraz różnice kursowe, które powiększyły koszt wytworzenia środków trwałych w budowie w roku obrotowym	0	
6.	Kwota i charakter poszczególnych pozycji przychodów lub kosztów o nadzwyczajnej wartości lub które wystąpiły incydentalnie	0	
7.	Kwota należności z tytułu podatków realizowanych przez organy podatkowe podległe ministrowi właściwemu do spraw finansów publicznych	0	
8.	Inne informacje	0	

WOJCI GMINY
Jakub Bornus

SKARBNIK GMINY
Halina Kuzubek


WOJCI GMINY
Jakub Bornus

WÓJT GMINY
BRANIEWO

Gminny Ośrodek Pomocy Społecznej w Braniewie

WÓJT GMINY

Jakub Bornus

WÓJT GMINY

Jakub Bornus

Szczegółowy zakres zmian wartości grup rodzajowych środków trwałych, zbiorów bibliotecznych, wartości niematerialnych i prawnych, zawierający stan tych aktywów na początek roku obrotowego, zwiększenia i zmniejszenia z tytułu: przychodów (nabycia), aktualizacji, przemieszczenia wewnętrzznego, zbycia, likwidacji i inne oraz stan końcowy na dzień 31 grudnia 2020 roku.

Nazwa grupy rodzajowej składnika aktywów według układu w bilansie	1	2. Wartość początkowa (brutto) - stan na początek roku obrotowego	Zwiększenie wartości początkowej		5. przemieszczenia wewnętrzne (*)	6. Ogółem zwiększenie wartości początkowej (3+4+5)	Zmniejszenie wartości początkowej			10. Ogółem zmniejszenie wartości początkowej (7+8+9)	11. Wartość początkowa - stan na koniec roku obrotowego (2.+6-10)
			3. przychód (nabycie)	4. aktualizacja			7. zbycie	8. likwidacja	9. inne		
1. Wartości niematerialne i prawne		17 618,87	0,00	0,00	0,00	0,00	0,00	0,00	0,00	0,00	17 618,87
2. Razem środki trwałe		113 881,36	2 463,98	0,00	0,00	2 463,98	0,00	42 157,87	0,00	42 157,87	74 187,47
2.1. Grunty (gr. 0 KST)		0,00	0,00	0,00	0,00	0,00	0,00	0,00	0,00	0,00	0,00
2.1.1. Grunty stanowiące własność, przekazane w użytkowanie wieczyste innym podmiotom		0,00	0,00	0,00	0,00	0,00	0,00	0,00	0,00	0,00	0,00
2.2. Budynek, lokale i obiekty inżynierii lądowej i wodnej (gr. 1-2 KST)		0,00	0,00	0,00	0,00	0,00	0,00	0,00	0,00	0,00	0,00
2.3. Urządzenia techniczne i maszyny (gr. 3-6 KST), w tym:		71 686,08	2 463,98	0,00	0,00	2 463,98	0,00	42 157,87	0,00	42 157,87	31 992,19
2.3.1. Środki trwałe (konto 011)		28 245,08	0,00	0,00	0,00	0,00	0,00	21 785,08	0,00	21 785,08	6 460,00
2.3.2. Pozostałe środki trwałe (konto 013)		43 441,00	2 463,98	0,00	0,00	2 463,98	0,00	20 372,79	0,00	20 372,79	25 532,19
2.4. Środki transportu (gr. 7 KST)		0,00	0,00	0,00	0,00	0,00	0,00	0,00	0,00	0,00	0,00
2.5. Inne środki trwałe (gr. 8 KST), w tym:		42 195,28	0	0,00	0,00	0	0,00	0	0,00	0	42 195,28
2.5.1. Środki trwałe (konto 011)		0,00	0,00	0,00	0,00	0,00	0,00	0,00	0,00	0,00	0,00
2.5.2. Pozostałe środki trwałe (konto 013)		42 195,28	0	0,00	0,00	0	0,00	0	0,00	0	42 195,28
3. Zbiory biblioteczne (konto 014)		0,00	0,00	0,00	0,00	0,00	0,00	0,00	0,00	0,00	0,00
Razem wyszczególnione składniki aktywów (1+2+3)		131 500,23	2 463,98	0,00	0,00	2 463,98	0,00	42 157,87	0,00	42 157,87	91 806,34

(*) przez przemieszczenie wewnętrzne należy rozumieć inne zwiększenia wartości początkowej, z wyłączeniem aktualizacji i nabycia. Może to być np. przekwalifikowanie między grupą rodzajową w związku z korektami, przeksięgowaniami czy też innymi operacjami księgowymi.

Tabela nr 2 **BRANIEWO**

Zmiana stanu umorzenia/amortyzacji środków trwałych, zbiorów bibliotecznych oraz wartości niematerialnych i prawnych - stan na dzień 31 grudnia 2020 roku

Nazwa grupy rodzajowej składnika aktywów według układu w bilansie	Umorzenie – stan na początek roku obrotowego	Zwiększenia w ciągu roku obrotowego			Ogółem zmniejszenie umorzenia w ciągu roku obrotowego	Ogółem zwiększenie umorzenia (3+4+5)	Umorzenie – stan na koniec roku obrotowego (2 + 6 - 7)
		aktualizacja	amortyzacja za rok obrotowy	inne			
I	2	3	4	5	6	7	8
1. Wartości niematerialne i prawne	17 618,87	0,00	0,00	0,00	0,00	0,00	17 618,87
2. Razem środki trwałe	113 881,36	2 463,98	0,00	0,00	2 463,98	42 157,87	74 187,47
2.1. Grunty (gr.0 KŚT)	0,00	0,00	0,00	0,00	0,00	0,00	0,00
2.1.1. Grunty stanowiące własność jednostki samorządu terytorialnego, przekazane w użytkowanie wieczyste	0,00	0,00	0,00	0,00	0,00	0,00	0,00
inny podmiotom							
2.2. Budynek, lokale i obiekty inżynierii lądowej i wodnej (gr. 1-2 KŚT)	0,00	0,00	0,00	0,00	0,00	0,00	0,00
2.3. <i>Urządzenia techniczne i maszyny (gr. 3-6 KŚT), w tym:</i>	71 686,08	2 463,98	0,00	0,00	2 463,98	42 157,87	31 992,19
2.3.1. Środki trwałe (konto 011)	28 245,08	0,00	0,00	0,00	0,00	21 785,08	6 460,00
2.3.2. Pozostałe środki trwałe (konto 013)	43 441,00	2 463,98	0,00	0,00	2 463,98	20 372,79	25 532,19
2.4. Środki transportu (gr.7 KŚT)	0,00	0,00	0,00	0,00	0,00	0,00	0,00
2.5. <i>Inne środki trwałe (gr.8 KŚT), w tym:</i>	42 195,28	0	0,00	0,00	0	0	42 195,28
2.5.1. Środki trwałe (konto 011)	0,00	0,00	0,00	0,00	0,00	0,00	0,00
2.5.2. Pozostałe środki trwałe (konto 013)	42 195,28	0	0,00	0,00	0	0	42 195,28
3. Zbiory biblioteczne (konto 014)	0,00	0,00	0,00	0,00	0,00	0,00	0,00
Razem wyszczególnione składniki aktywów (1+2+3)	131 500,23	2 463,98	0,00	0,00	2 463,98	42 157,87	91 806,34

WOJCIŃ GMINA

Jakub Borzus

SKARBNIK GMINY

Halina Kozubek

WOJCIŃ GMINA

Jakub Borzus

Aktualna wartość rynkowa środków trwałych, w tym dóbr kultury - stan na dzień 31 grudnia 2020 roku.

1 Grupa środków trwałych (wg KŚT)	2 Wartość rynkowa (brutto) – stan na koniec roku obrotowego	3 Uwagi
IV	25 532,19	
Razem	25 532,19	

Odpisy aktualizujące wartość długoterminowych aktywów trwałych niefinansowych i finansowych

Lp.	Specyfikacja	Wartość prezentowana w bilansie (w zł i gr)	Wartość odpisów aktualizujących dokonanych w trakcie roku obrotowego (w zł i gr)
1.	Długoterminowe aktywa niefinansowe objęte odpisami aktualizującymi	0,00	0,00
2.	Długoterminowe aktywa finansowe objęte odpisami aktualizującymi	0,00	0,00
Razem			

WÓJT GMINY
*Jakub Borras*SKARBNIK GMINY
*Halina Kuzubek*WÓJT GMINY
Jakub Borras

Wartość gruntów użytkowanych wiczyście

Lp.	Treść (nr działki, nazwa)	Wyszczególnienie – jednostka miary	Stan na początek roku obrotowego	Zmiany stanu w trakcie roku obrotowego		Stan na koniec roku obrotowego (4 + 5 – 6)
				zwiększenia	zmniejszenia	
1	2	3	4	5	6	7
		Powierzchnia (m ²)	0,00	0,00	0,00	0,00
		Wartość (zł)	0,00	0,00	0,00	0,00
		Powierzchnia (m ²)	0,00	0,00	0,00	0,00
		Wartość (zł)	0,00	0,00	0,00	0,00
		Powierzchnia (m ²)	0,00	0,00	0,00	0,00
		Wartość (zł)	0,00	0,00	0,00	0,00
		Powierzchnia (m ²)	0,00	0,00	0,00	0,00
		Wartość (zł)	0,00	0,00	0,00	0,00
		Powierzchnia (m ²)	0,00	0,00	0,00	0,00
		Wartość (zł)	0,00	0,00	0,00	0,00
		Powierzchnia (m ²)	0,00	0,00	0,00	0,00
		Wartość (zł)	0,00	0,00	0,00	0,00

WOJCI GMINY

Jakub Borras

SKARBNIK GMINY

Halina Kazubek

WOJCI GMINY

Jakub Borras

Środki trwałe nieamortyzowane lub nieumarzane – używane na podstawie umów najmu, dzierżawy, użyczenia i innych umów, w tym z tytułu umów leasingu

Lp.	Specyfikacja środków trwałych nieamortyzowanych lub nieumarzanych	Wartość w zł i gr
1.	Środki trwałe używane na podstawie umów najmu/dzierżawy/użyczenia	0,00
2.	Środki trwałe używane na podstawie innych umów	0,00
Razem:		0,00

WOJCI GMINY



SIKARBY GMINY

Halina Kuzubek

WOJCI GMINY



Liczba oraz wartość posiadanych papierów wartościowych, w tym akcji i udziałów oraz dłużnych papierów wartościowych

Papier wartościowy	liczba (*)	stan na początek roku obrotowego	zwiększenia	zmniejszenia	stan na koniec roku obrotowego
Akcje	0,00	0,00	0,00	0,00	0,00
Udziały	0,00	0,00	0,00	0,00	0,00
Dłużne papiery wartościowe	0,00	0,00	0,00	0,00	0,00
Inne papiery wartościowe	0,00	0,00	0,00	0,00	0,00

(*) podać tylko przy danych z konta 030 „Długoterminowe aktywa finansowe”

Stan odpisów aktualizujących wartość należności

Lp.	Grupy należności	Stan odpisów aktualizujących na początek roku	Zmiany stanu odpisów w ciągu roku obrotowego		Stan odpisów aktualizujących na koniec roku obrotowego (3+4-5-6)	
			Zwiększenia	Wykorzystanie		
1	2	3	4	5	6	7
I.	należności jednostki budżetowej	0,00	0,00	0,00	0,00	0,00
I.1.	należności długoterminowe	0,00	0,00	0,00	0,00	0,00
I.2.	należności krótkoterminowe, z tego:	0,00	0,00	0,00	0,00	0,00
I.2.1.	należności z tytułu dostaw i usług	0,00	0,00	0,00	0,00	0,00
I.2.2.	należności od budżetów	0,00	0,00	0,00	0,00	0,00
I.2.3.	należności z tytułu ubezpieczeń społecznych i innych świadczeń	0,00	0,00	0,00	0,00	0,00
I.2.4.	pozostałe należności	0,00	0,00	0,00	0,00	0,00
II.	należności finansowe	0,00	0,00	0,00	0,00	0,00

Tabela nr 9

Dane o stanie rezerw według celu ich utworzenia

Lp.	Rezerwy według celu ich utworzenia	Stan na początek roku	Zwiększenia w roku obrotowym	Wykorzystanie w roku obrotowym	Rozwiązanie w roku obrotowym	Stan na koniec roku obrotowego (3+4-5-6)
1	2	3	4	5	6	7
I.	Rezerwy na zobowiązania, z tego:	0,00	0,00	0,00	0,00	0,00
I.1.	na sprawy sądowe	0,00	0,00	0,00	0,00	0,00
I.2.	na koszty likwidacji szkód ubezpieczeniowych	0,00	0,00	0,00	0,00	0,00
I.3.	na koszty likwidacji szkód środowisku naturalnemu	0,00	0,00	0,00	0,00	0,00
I.4.	na kary	0,00	0,00	0,00	0,00	0,00
I.5.	inne	0,00	0,00	0,00	0,00	0,00
Razem:		0,00	0,00	0,00	0,00	0,00

WOJCIŃ GMINA
Jakub Borzys

SKARBNIK GMINY
Halina Kizubek

WOJCIŃ GMINA
Jakub Borzys

Zobowiązania długoterminowe według okresów wymagalności

Lp.	Specyfikacja zobowiązań według pozycji bilansu	Wartość wykazana w bilansie	z tego:		
			powyżej roku do 3 lat	powyżej 3 lat do 5 lat	powyżej 5 lat
		0,00	0,00	0,00	0,00
		0,00	0,00	0,00	0,00

WOJCIETÓW GMINA

Jakub Borzus

SKARBNIK GMINY

Halina Mazubek

WOJCIETÓW GMINA

Jakub Borzus

Tabela nr 11

Zobowiązania z tytułu leasingu

Lp.	Wyszczególnienie	Kwota zobowiązania
1.	Zobowiązania z tytułu leasingu operacyjnego wg przepisów ustawy podatkowej, kwalifikowane jako leasing finansowy wg ustawy o rachunkowości	0,00

~~WOJCI GMINY~~
Jakub Borras

SKARBNIK GMINY
Halina Kuzubek

WOJCI GMINY
Jakub Borras

Wykaz zobowiązań zabezpieczonych na majątku

Wyszczególnienie 1	Kwota zobowiązania		Kwota zabezpieczenia		Na aktywach trwałych		Na aktywach obrotowych	
	na początek roku obrotowego 2	na koniec roku obrotowego 3	na początek roku obrotowego 4	na koniec roku obrotowego 5	na początek roku obrotowego 6	na koniec roku obrotowego 7	na początek roku obrotowego 8	na koniec roku obrotowego 9
Weksel	0,00	0,00	0,00	0,00	0,00	0,00	0,00	0,00
Hipoteka	0,00	0,00	0,00	0,00	0,00	0,00	0,00	0,00
Zastaw	0,00	0,00	0,00	0,00	0,00	0,00	0,00	0,00
Inne	0,00	0,00	0,00	0,00	0,00	0,00	0,00	0,00
Razem	0,00	0,00	0,00	0,00	0,00	0,00	0,00	0,00

WÓJT GMINY
Jakub Borras

SKARBNIK GMINY
Halina Mazubek

WÓJT GMINY
Jakub Borras

Wykaz zobowiązań warunkowych

Wyszczególnienie	Stan na początek roku obrotowego	Zwiększenia	Zmniejszenia	Stan na koniec roku obrotowego (2 + 3-4)
				5
1. Zobowiązania warunkowe wobec jednostek powiązanych	0,00	0,00	0,00	0,00
- udzielone gwarancje i poręczenia	0,00	0,00	0,00	0,00
- kaucje i wadła	0,00	0,00	0,00	0,00
- indos weksli	0,00	0,00	0,00	0,00
- inne	0,00	0,00	0,00	0,00
2. Zobowiązania warunkowe wobec jednostek pozostałych	0,00	0,00	0,00	0,00
- udzielone gwarancje i poręczenia	0,00	0,00	0,00	0,00
- kaucje i wadła	0,00	0,00	0,00	0,00
- indos weksli	0,00	0,00	0,00	0,00
- inne	0,00	0,00	0,00	0,00
3. Zobowiązania warunkowe w zakresie emerytur i podobnych świadczeń	0,00	0,00	0,00	0,00
Razem	0,00	0,00	0,00	0,00

WÓJCI GMINY

Jakub Borzys

SKARBNIK GMINY

Halina Mizubek

WÓJCI GMINY

Jakub Borzys

Tabela nr 14 WÓJT GMINY
PRANIEWO

Istotne pozycje czynnych i biernych rozliczeń międzyokresowych

Lp.	Wyszczególnienie (tytuły)	Stan na	
		początek roku obrotowego	koniec roku obrotowego
1.	Ogółem czynne rozliczenia międzyokresowe kosztów (aktywa bilansu – B.IV), w tym: (należy wyszczególnić ważniejsze tytuły figurujące w księgach rachunkowych, np.:	0,00	0,00
	– opłacone z góry czynsze	0,00	0,00
	– prenumeraty	0,00	0,00
	– polisy ubezpieczenia osób i składników majątku	0,00	0,00
2.	Ogółem rozliczenia międzyokresowe przychodów (pasywa bilansu – poz. E, w tym: (należy wyszczególnić ważniejsze tytuły figurujące w księgach rachunkowych, np.:	0,00	0,00
	– ujemna wartość firmy	0,00	0,00
	– wielkość dotacji na budowę środków trwałych, na prace rozwojowe	0,00	0,00
	– wartość nieodpłatnie otrzymanych środków trwałych	0,00	0,00

WÓJT GMINY
Jakub Bortus

SKARBNIK GMINY
Halina Wzubeł

WÓJT GMINY
Jakub Bortus

Informacje dodatkowe mające wpływ na ocenę sytuacji majątkowej jednostki

Lp.	Wyszczególnienie	Wartość	Uwagi
1.	Łączna kwota otrzymanych przez jednostkę gwarancji i poręczeń niewykazanych w bilansie	0,00	
2.	Kwota wypłaconych środków pieniężnych na świadczenia pracownicze (wypłacone w danym roku)	0	
2.1.	Nagrody jubileuszowe	0	
2.2.	Odprawy	21 158,40	
2.3.	Ekwiwalenty za niewykorzystany urlop	0,00	
2.4.	Inne	0,00	
3.	Inne informacje	0,00	
4.	Wysokość odpisów aktualizujących wartość zapasów	0,00	
5.	Koszt wytworzenia środków trwałych w budowie, w tym odsetki oraz różnice kursowe, które powiększyły koszt wytworzenia środków trwałych w budowie w roku obrotowym	0,00	
6.	Kwota i charakter poszczególnych pozycji przychodów lub kosztów o nadzwyczajnej wartości lub które wystąpiły incydentalnie	0,00	
7.	Kwota należności z tytułu podatków realizowanych przez organy podatkowe podległe ministrowi właściwemu do spraw finansów publicznych	0,00	
8.	Inne informacje	0,00	