

**ZARZĄDZENIE NR 43/VIII/2023**

**WÓJTA GMINY BRANIEWO**

**z dnia 27 kwietnia 2023 roku**

**w sprawie przekazania sprawozdania finansowego Gminy Braniewo za 2022r.**

Na podstawie art. 270 ust. 1 ustawy z dnia 27 sierpnia 2009 r. o finansach publicznych (t.j. Dz.U. z 2022r. poz.1634 z późn. zm. )

Wójt Gminy Braniewo zarządza co następuje:

**§ 1**

Przekazać Radzie Gminy Braniewo sprawozdanie finansowe za 2022 rok.

Sprawozdanie to składa się z:


- 1) bilansu z wykonania budżetu jednostki samorządu terytorialnego, zgodnie z załącznikiem nr 1,
- 2) łącznego bilansu obejmującego dane wynikające z bilansów samorządowych jednostek budżetowych wraz z informacją dodatkową zgodnie z załącznikiem nr 2,
- 3) łącznego rachunku zysków i strat obejmującego dane wynikające z rachunków zysków i strat samorządowych jednostek budżetowych, zgodnie z załącznikiem nr 3,
- 4) łącznego zestawienia zmian w funduszu obejmującego dane wynikające z zestawień zmian w funduszu samorządowych jednostek budżetowych, zgodnie z załącznikiem nr 4.

**§ 2**

Zarządzenie wchodzi w życie z dniem podpisania.

**WÓJTA GMINY**  
  
**Jakub Bormus**



Nazwa i adres jednostki sprawozdawczej  Gmina Braniewo ul.Moniuszki 5  14-500 BRANIEWO	BILANS jednostki budżetowej lub samorządowego zakładu budżetowego	Adresat: Regionalna Izba Obrachunkowa w Olsztynie
		Wysłać bez pisma przewodniego E78CBFBA6B198E73 
Numer identyfikacyjny REGON  170747997	sporządzony na dzień 31-12-2022 r.	

AKTYWA	Stan na początek roku	Stan na koniec roku	PASYWA	Stan na początek roku	Stan na koniec roku
A Aktywa trwałe	51 485 271,89	52 941 264,82	A Fundusz	55 067 753,49	56 566 750,96
A.I Wartości niematerialne i prawne	20 829,88	0,00	A.I Fundusz jednostki	49 998 388,10	52 124 921,55
A.II Rzeczowe aktywa trwałe	46 302 018,25	47 387 188,15	A.II Wynik finansowy netto (+,-)	5 069 365,39	4 441 829,41
A.II.1 Środki trwałe	45 049 447,21	43 829 528,75	A.II.1 Zysk netto (+)	20 746 134,75	21 971 710,51
A.II.1.1 Grunty	2 037 398,70	2 460 704,80	A.II.2 Strata netto (-)	-15 676 769,36	-17 529 881,10
A.II.1.1.1 Grunty stanowiące własność jednostki samorządu terytorialnego, przekazane w użytkowanie wieczyste innym podmiotom	0,00	0,00	A.III Odpisy z wyniku finansowego (nadwyżka środków obrotowych) (-)	0,00	0,00
A.II.1.2 Budynki, lokale i obiekty inżynierii lądowej i wodnej	41 723 619,05	40 275 414,30	A.IV Fundusz mienia zlikwidowanych jednostek	0,00	0,00
A.II.1.3 Urządzenia techniczne i maszyny	524 799,99	430 072,23	B Fundusze placówek	0,00	0,00
A.II.1.4 Środki transportu	529 289,48	367 617,44	C Państwowe fundusze celowe	0,00	0,00
A.II.1.5 Inne środki trwałe	234 339,99	295 719,98	D Zobowiązania i rezerwy na zobowiązania	5 396 552,08	5 921 092,23
A.II.2 Środki trwałe w budowie (inwestycje)	1 252 571,04	3 557 659,40	D.I Zobowiązania długoterminowe	0,00	0,00
A.II.3 Zaliczka na środki trwałe w budowie (inwestycje)	0,00	0,00	D.II Zobowiązania krótkoterminowe	5 070 128,32	5 557 515,59
A.III Należności długoterminowe	326 423,76	368 076,67	D.II.1 Zobowiązania z tytułu dostaw i usług	147 396,89	567 978,96
A.IV Długoterminowe aktywa finansowe	4 836 000,00	5 186 000,00	D.II.2 Zobowiązania wobec budżetów	4 255 937,03	4 284 976,75
A.IV.1 Akcje i udziały	4 836 000,00	5 186 000,00	D.II.3 Zobowiązania z tytułu ubezpieczeń i innych świadczeń	82 791,10	90 180,90
A.IV.2 Inne papiery wartościowe	0,00	0,00	D.II.4 Zobowiązania z tytułu wynagrodzeń	430 117,31	463 304,60

Halina Olga Kazubek  
(główny księgowy)

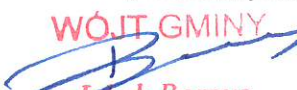
BeSTia

2023-04-26

(rok, miesiąc, dzień)

E78CBFBA6B198E73

Jakub Grzegorz Bornus  
(kierownik jednostki)

WÓJCI GMINY  
  
Jakub Bornus

A.IV.3 Inne długoterminowe aktywa finansowe	0,00	0,00	D.II.5 Pozostałe zobowiązania	76 126,43	70 198,70
A.V Wartość mienia zlikwidowanych jednostek	0,00	0,00	D.II.6 Sumy obce (depozytowe, zabezpieczenie wykonania umów)	32 062,40	14 645,09
B Aktywa obrotowe	8 979 033,68	9 546 578,37	D.II.7 Rozliczenia z tytułu środków na wydatki budżetowe i z tytułu dochodów budżetowych	0,00	0,00
B.I Zapasy	31 485,99	138 860,58	D.II.8 Fundusze specjalne	45 697,16	66 230,59
B.I.1 Materiały	31 485,99	27 206,24	D.II.8.1 Zakładowy Fundusz Świadczeń Socjalnych	45 697,16	66 230,59
B.I.2 Półprodukty i produkty w toku	0,00	0,00	D.II.8.2 Inne fundusze	0,00	0,00
B.I.3 Produkty gotowe	0,00	0,00	D.III Rezerwy na zobowiązania	0,00	0,00
B.I.4 Towary	0,00	111 654,34	D.IV Rozliczenia międzyokresowe	326 423,76	363 576,64
B.II Należności krótkoterminowe	8 900 498,13	9 124 909,18			
B.II.1 Należności z tytułu dostaw i usług	37 312,68	33 723,20			
B.II.2 Należności od budżetów	0,00	0,00			
B.II.3 Należności z tytułu ubezpieczeń i innych świadczeń	0,00	0,00			
B.II.4 Pozostałe należności	8 863 185,45	9 091 185,98			
B.II.5 Rozliczenia z tytułu środków na wydatki budżetowe i z tytułu dochodów budżetowych	0,00	0,00			
B.III Krótkoterminowe aktywa finansowe	47 049,56	282 808,61			
B.III.1 Środki pieniężne w kasie	0,00	0,00			
B.III.2 Środki pieniężne na rachunkach bankowych	47 049,56	282 808,61			
B.III.3 Środki pieniężne państwowego funduszu celowego	0,00	0,00			
B.III.4 Inne środki pieniężne	0,00	0,00			
B.III.5 Akcje lub udziały	0,00	0,00			
B.III.6 Inne papiery wartościowe	0,00	0,00			
B.III.7 Inne krótkoterminowe aktywa finansowe	0,00	0,00			

Halina Olga Kazubek  
(główny księgowy)

BeSTia

2023-04-26

(rok, miesiąc, dzień)

E78CBFBA6B198E73

Jakub Grzegorz Bornus  
(kierownik jednostki)

WÓJT GMINY  
  
Jakub Bornus



B.IV Rozliczenia międzyokresowe	0,00	0,00			
<b>Suma aktywów</b>	<b>60 464 305,57</b>	<b>62 487 843,19</b>	<b>Suma pasywów</b>	<b>60 464 305,57</b>	<b>62 487 843,19</b>

Halina Olga Kazubek  
(główny księgowy)

BeSTia

2023-04-26

(rok, miesiąc, dzień)

E78CBFBA6B198E73

Jakub Grzegorz Bornus

(kierownik jednostki)

**WÓJT GMINY**  
  
**Jakub Bornus**

Halina Olga Kazubek  
(główny księgowy)


BeSTia

2023-04-26  
(rok, miesiąc, dzień)

E78CBFBA6B198E73

Jakub Grzegorz Bornus  
(kierownik jednostki)

WÓJT GMINY  
  
Jakub Bornus

Nazwa i adres jednostki sprawozdawczej  <b>Gmina Braniewo</b> ul. Moniuszki 5 14-500 BRANIEWO	<b>BILANS</b>  z wykonania budżetu jednostki samorządu terytorialnego  Gmina BRANIEWO  sporządzony na dzień 31-12-2022 r.	Adresat: Regionalna Izba Obrachunkowa w Olsztynie
		Wysłać bez pisma przewodniego 11EFF122434CF428 
Numer identyfikacyjny REGON  170747997		

AKTYWA	Stan na początek roku	Stan na koniec roku	PASYWA	Stan na początek roku	Stan na koniec roku
I Środki pieniężne	5 282 841,00	5 774 089,58	I Zobowiązania	1 665 661,00	879 357,82
I.1 Środki pieniężne	5 282 841,00	5 774 089,58	I.1 Zobowiązania finansowe	1 645 600,00	817 200,00
I.1.1 Środki pieniężne budżetu	5 282 841,00	5 774 089,58	I.1.1 Krótkoterminowe (do 12 miesięcy)	0,00	0,00
I.1.2 Pozostałe środki pieniężne	0,00	0,00	I.1.2 Długoterminowe (powyżej 12 miesięcy)	1 645 600,00	817 200,00
II Należności i rozliczenia	194 381,61	263 625,00	I.2 Zobowiązania wobec budżetów	20 061,00	49 405,78
II.1 Należności finansowe	0,00	0,00	I.3 Pozostałe zobowiązania	0,00	12 752,04
II.1.1 Krótkoterminowe (do 12 miesięcy)	0,00	0,00	II Aktywa netto budżetu	3 657 773,61	4 986 753,76
II.1.2 Długoterminowe (powyżej 12 miesięcy)	0,00	0,00	II.1 Wynik wykonania budżetu (+,-)	3 644 195,79	1 456 002,15
II.2 Należności od budżetów	144 629,61	280,00	II.1.1 Nadwyżka budżetu (+)	3 644 195,79	1 456 002,15
II.3 Pozostałe należności i rozliczenia	49 752,00	263 345,00	II.1.2 Deficyt budżetu (-)	0,00	0,00
III Rozliczenia międzyokresowe	0,00	0,00	II.1.3 Niewykonane wydatki (-)	0,00	0,00
			II.2 Wynik na operacjach niekasowych (+,-)	0,00	-127 022,00
			II.3 Rezerwa na niewygasające wydatki	0,00	0,00
			II.4 Środki z prywatyzacji	0,00	0,00
			II.5 Skumulowany wynik budżetu (+,-)	13 577,82	3 657 773,61
			III Rozliczenia międzyokresowe	153 788,00	171 603,00
<b>Suma aktywów</b>	<b>5 477 222,61</b>	<b>6 037 714,58</b>	<b>Suma pasywów</b>	<b>5 477 222,61</b>	<b>6 037 714,58</b>

Halina Olga Kazubek  
skarbnik

2023-03-22

rok, miesiąc, dzień

Jakub Grzegorz Bornus

zarząd

WÓJT GMINY

  
Jakub Bornus


Halina Olga Kazubek  
skarbnik

2023-03-22  
rok, miesiąc, dzień


Jakub Grzegorz Bornus  
zarząd

BeSTia

11EFF122434CF428

WOJTY GMINY  
  
Jakub Bornus



Nazwa i adres jednostki sprawozdawczej Gmina Braniewo ul. Moniuszki 5 14-500 BRANIEWO		Rachunek zysków i strat jednostki (wariant porównawczy)	Adresat: Regionalna Izba Obrachunkowa w Olsztynie	
Numer identyfikacyjny REGON <b>170747997</b>			Wysłać bez pisma przewodniego 4D139833CA45A4ED 	
			sporządzony na dzień 31-12-2022 r.	
			Stan na koniec roku poprzedniego	
			Stan na koniec roku bieżącego	
A.	Przychody netto z podstawowej działalności operacyjnej		34 166 549,50	37 298 000,11
A.I.	Przychody netto ze sprzedaży produktów		251 190,79	167 582,87
A.II.	Zmiana stanu produktów (zwiększenie - wartość dodatnia, zmniejszenie - wartość ujemna)		0,00	0,00
A.III.	Koszt wytworzenia produktów na własne potrzeby jednostki		0,00	0,00
A.IV.	Przychody netto ze sprzedaży towarów i materiałów		0,00	0,00
A.V.	Dotacje na finansowanie działalności podstawowej		0,00	0,00
A.VI.	Przychody z tytułu dochodów budżetowych		33 915 358,71	37 130 417,24
B.	Koszty działalności operacyjnej		28 956 922,39	32 998 852,21
B.I.	Amortyzacja		2 865 886,90	2 887 964,54
B.II.	Zużycie materiałów i energii		1 346 941,49	2 246 747,49
B.III.	Usługi obce		5 134 956,99	5 369 398,59
B.IV.	Podatki i opłaty		1 291 772,03	1 350 471,22
B.V.	Wynagrodzenia		6 091 535,00	6 937 473,41
B.VI.	Ubezpieczenia społeczne i inne świadczenia dla pracowników		1 632 294,62	1 740 321,31
B.VII.	Pozostałe koszty rodzajowe		602 494,86	1 191 809,96
B.VIII.	Wartość sprzedanych towarów i materiałów		0,00	0,00
B.IX.	Inne świadczenia finansowane z budżetu		9 991 040,50	11 274 665,69
B.X.	Pozostałe obciążenia		0,00	0,00
C.	Zysk (strata) z działalności podstawowej (A - B)		5 209 627,11	4 299 147,90
D.	Pozostałe przychody operacyjne		18 623,46	18 624,44
D.I.	Zysk ze zbycia niefinansowych aktywów trwałych		0,00	0,00
D.II.	Dotacje		0,00	0,00
D.III.	Inne przychody operacyjne		18 623,46	18 624,44
E.	Pozostałe koszty operacyjne		0,00	0,00

Halina Olga Kazubek  
główny księgowy

2023-04-26  
rok, miesiąc, dzień

Jakub Grzegorz Bornus  
kierownik jednostki

E.I.	Koszty inwestycji finansowanych ze środków własnych samorządowych zakładów budżetowych i dochodów jednostek budżetowych gromadzonych na wydzielonym rachunku	0,00	0,00
E.II.	Pozostałe koszty operacyjne	0,00	0,00
F.	Zysk (strata) z działalności operacyjnej (C + D - E)	5 228 250,57	4 317 772,34
G.	Przychody finansowe	0,00	202 984,31
G.I.	Dywidendy i udziały w zyskach	0,00	202 984,31
G.II.	Odsetki	0,00	0,00
G.III.	Inne	0,00	0,00
H.	Koszty finansowe	158 885,18	78 927,24
H.I.	Odsetki	158 885,18	78 927,24
H.II.	Inne	0,00	0,00
I.	Zysk (strata) brutto (F+G-H)	5 069 365,39	4 441 829,41
J.	Podatek dochodowy	0,00	0,00
K.	Pozostałe obowiązkowe zmniejszenia zysku (zwiększenia straty)	0,00	0,00
L.	Zysk (strata) netto (I-J-K)	5 069 365,39	4 441 829,41


Halina Olga Kazubek  
główny księgowy

2023-04-26  
rok, miesiąc, dzień

Jakub Grzegorz Bornus  
kierownik jednostki

BeSTia

4D139833CA45A4ED

WOJCI GMINY  
  
Jakub Bornus

Strona 2 z 3


Halina Olga Kazubek  
główny księgowy

2023-04-26  
rok, miesiąc, dzień

Jakub Grzegorz Bornus  
kierownik jednostki





Nazwa i adres jednostki sprawozdawczej Gmina Braniewo ul. Moniuszki 5 14-500 BRANIEWO	Zestawienie zmian w funduszu jednostki  sporządzone na dzień 31-12-2022 r.	Adresat: Regionalna Izba Obrachunkowa w Olsztynie	
Numer identyfikacyjny REGON  170747997		Wysłać bez pisma przewodniego D7738F8FB3DC283A 	
		Stan na koniec roku poprzedniego	Stan na koniec roku bieżącego
I. Fundusz jednostki na początek okresu (BO)	53 677 789,17	37 124 727,73	
I.1. Zwiększenie funduszu (z tytułu)	50 473 091,54	61 893 646,23	
I.1.1. Zysk bilansowy za rok ubiegły	17 624 443,11	21 971 710,51	
I.1.2. Zrealizowane wydatki budżetowe	30 449 838,81	35 816 827,01	
I.1.3. Zrealizowane płatności ze środków europejskich	0,00	0,00	
I.1.4. Środki na inwestycje	2 206 462,52	2 980 606,71	
I.1.5. Aktualizacja wyceny środków trwałych	0,00	0,00	
I.1.6. Nieodpłatnie otrzymane środki trwałe i środki trwałe w budowie oraz wartości niematerialne i prawne	192 347,10	993 100,00	
I.1.7. Aktywa przejęte od zlikwidowanych lub połączonych jednostek	0,00	0,00	
I.1.8. Aktywa otrzymane w ramach centralnego zaopatrzenia	0,00	0,00	
I.1.9. Pozostałe odpisy z wyniku finansowego za rok bieżący	0,00	0,00	
I.1.10. Inne zwiększenia	0,00	131 402,00	
I.2. Zmniejszenia funduszu jednostki (z tytułu)	54 152 492,60	58 541 537,02	
I.2.1. Strata za rok ubiegły	15 723 862,58	15 676 769,36	
I.2.2. Zrealizowane dochody budżetowe	34 094 034,60	37 272 829,16	
I.2.3. Rozliczenie wyniku finansowego i środków obrotowych za rok ubiegły	0,00	0,00	
I.2.4. Dotacje i środki na inwestycje	4 177 452,18	5 436 483,17	
I.2.5. Aktualizacja środków trwałych	0,00	0,00	
I.2.6. Wartość sprzedanych i nieodpłatnie przekazanych środków trwałych i środków trwałych w budowie oraz wartości niematerialnych i prawnych	157 143,24	155 455,33	
I.2.7. Pasywa przejęte od zlikwidowanych lub połączonych jednostek	0,00	0,00	
I.2.8. Aktywa przekazane w ramach centralnego zaopatrzenia	0,00	0,00	
I.2.9. Inne zmniejszenia	0,00	0,00	
II. Fundusz jednostki na koniec okresu (BZ)	49 998 388,10	52 124 921,55	

Halina Olga Kazubek  
główny księgowy

2023-04-26  
rok, miesiąc, dzień

Jakub Grzegorz Bornus  
kierownik jednostki

III.	Wynik finansowy netto za rok bieżący (+,-)	-15 676 769,36	-17 529 881,10
III.1.	zysk netto (+)	0,00	0,00
III.2.	strata netto (-)	-15 676 769,36	-17 529 881,10
III.3.	nadwyżka środków obrotowych	0,00	0,00
IV.	Fundusz (II+,-III)	34 321 618,74	34 595 040,45

Halina Olga Kazubek  
główny księgowy

2023-04-26  
rok, miesiąc, dzień

Jakub Grzegorz Bornus  
kierownik jednostki

Halina Olga Kazubek  
główny księgowy


2023-04-26  
rok, miesiąc, dzień

Jakub Grzegorz Bornus  
kierownik jednostki

**WÓJT GMINY**  
*Jakub Bornus*





Nazwa i adres jednostki sprawozdawczej  Gmina Braniewo  ul.Moniuszki 5  14-500 BRANIEWO	<p style="text-align: center;"><b>Wyciąg z danych zawartych w załączniku 'Informacja dodatkowa'</b></p> <p style="text-align: center;">sporządzony na dzień: <b>31-12-2022 r.</b></p>	Adresat:  Regionalna Izba Obrachunkowa w Olsztynie
Numer identyfikacyjny REGON  <b>170747997</b>		<p style="text-align: center;"><b>3A7713D20059A841</b></p> 

II. Dodatkowe informacje i objaśnienia obejmują w szczególności:		
	Wyszczególnienie	Kwota
1.7.	Kwota odpisu aktualizującego należności finansowe z tytułu pożyczek udzielonych ze środków budżetu JST utworzonego na podstawie art. 35b ust. 1 ustawy o rachunkowości - ujęta w poz. 1.7 Informacji dodatkowej	0,00
1.10.	kwotę zobowiązań w sytuacji gdy jednostka kwalifikuje umowy leasingu zgodnie z przepisami podatkowymi (leasing operacyjny), a według przepisów o rachunkowości byłby to leasing finansowy lub zwrotny z podziałem na kwotę zobowiązań z tytułu leasingu finansowego lub leasingu zwrotnego	0,00
1.10.1.	Łączna kwota zobowiązań z tytułu leasingu finansowego wykazana w pozycji 1.10	0,00
1.10.2.	Łączna kwota zobowiązań z tytułu leasingu zwrotnego wykazana w pozycji 1.10	0,00
1.12.	łączną kwotę zobowiązań warunkowych, w tym również udzielonych przez jednostkę gwarancji i poręczeń, także wekslowych, niewykazanych w bilansie, ze wskazaniem zobowiązań zabezpieczonych na majątku jednostki oraz charakteru i formy tych zabezpieczeń	0,00

Potwierdzenie za zgodność z danymi w Informacji dodatkowej

Halina Olga Kazubek  
(główny księgowy)

2023.01.27  
rok mies. dzień

Jakub Grzegorz Bornus  
(kierownik jednostki)

Wyciąg z danych zawartych w załączniku 'Informacja dodatkowa'

Symbol	Wyszczególnienie	Uwaga JST
--------	------------------	-----------

Potwierdzenie za zgodność z danymi w Informacji dodatkowej

Halina Olga Kazubek  
(główny księgowy)

2023.01.27  
rok mies. dzień

Jakub Grzegorz Bornus  
(kierownik jednostki)

# Urząd Gminy Braniewo

Tabela nr 1

Szczegółowy zakres zmian wartości grup rodzajowych środków trwałych, zbiorów bibliotecznych, wartości niematerialnych i prawnych, zawierający stan tych aktywów na początek roku obrotowego, zwiększenia i zmniejszenia z tytułu: przychodów (nabycia), aktualizacji, przemieszczenia wewnętrzznego, zbycia, likwidacji i inne oraz stan końcowy na dzień 31 grudnia 2022 roku.

Nazwa grupy rodzajowej składnika aktywów według układu w bilansie	Wartość początkowa (brutto) - stan na początek roku obrotowego	Zwiększenie wartości początkowej			Ogółem zwiększenie wartości początkowej (3+4+5)	Zmniejszenie wartości początkowej			Ogółem zmniejszenie wartości początkowej (7+8+9)	Wartość początkowa – stan na koniec roku obrotowego (2 + 6 – 10)
		przychód (nabycie)	aktualizacja	przemieszczenia wewnętrzne (*)		zbycie	likwidacja	inne		
<b>I</b>	<b>2</b>	<b>3</b>	<b>4</b>	<b>5</b>	<b>6</b>	<b>7</b>	<b>8</b>	<b>9</b>	<b>10</b>	<b>11</b>
<b>1. Wartości niematerialne i prawne</b>	<b>166 234,48</b>	<b>1 049,99</b>			<b>1 049,99</b>					
<b>2. Razem środki trwałe</b>	<b>80 714 166,47</b>	<b>1 786 773,24</b>	<b>960 526,93</b>		<b>2 747 300,17</b>	<b>1 469 800,29</b>			<b>1 469 800,29</b>	<b>81 991 666,35</b>
2.1. Grunty (gr. 0 KŚT)	1 932 398,70	451 600,00			451 600,00	28 293,90			28 293,90	2 355 704,80
2.1.1. Grunty stanowiące własność, jest, przekazane w użytkowanie wieczyste innym podmiotom										
2.2. Budynki, lokale i obiekty inżynierii lądowej i wodnej (gr. 1-2 KŚT)	73 531 510,36	219 995,47	960 526,93		1 180 522,40	323 652,34			323 652,34	74 388 380,42
2.3. Urządzenia techniczne i maszyny (gr. 3-6 KŚT), w tym:	1 464 883,97	55 596,00			55 596,00					1 520 479,97
2.3.1. Środki trwałe (konto 011)	1 464 883,97	55 596,00			55 596,00					1 520 479,97
2.3.2. Pozostałe środki trwałe (konto 013)										
2.4. Środki transportu (gr. 7 KŚT)	2 074 241,60	115 000,00			115 000,00	409 118,20			409 118,20	1 780 123,40
2.5. Inne środki trwałe (gr. 8 KŚT), w tym:	1 711 131,84	944 581,77			944 581,77	708 735,85			708 735,85	1 946 977,76
2.5.1. Środki trwałe (konto 011)	402 990,41	112 301,95			112 301,95					515 292,36
2.5.2. Pozostałe środki trwałe (konto 013)	1 308 141,43	832 279,82			832 279,82	708 735,85			708 735,85	1 431 685,40
<b>3. Zbiory biblioteczne (konto 014)</b>										
<b>Razem wyszczególnione składniki aktywów (1+2+3)</b>	<b>80 880 400,95</b>	<b>1 787 823,23</b>	<b>960 526,93</b>		<b>2 748 350,16</b>	<b>1 469 800,29</b>			<b>1 469 800,29</b>	<b>82 158 950,82</b>

(\*) przez przemieszczenie wewnętrzne należy rozumieć inne zwiększenia wartości początkowej, z wyłączeniem aktualizacji i nabycia. Może to być np. przekwalifikowanie między grupą rodzajową w związku z korektami, przeksięgowaniami czy też innymi operacjami księgowymi.



Tabela nr 2

Zmiana stanu umorzenia/amortyzacji środków trwałych, zbiorów bibliotecznych oraz wartości niematerialnych i prawnych - stan na dzień 31 grudnia 2022 roku

Nazwa grupy rodzajowej składnika aktywów według układu w bilansie	Umorzenie – stan na początek roku obrotowego	Zwiększenia w ciągu roku obrotowego			Ogółem zwiększenie umorzenia (3+4+5)	Ogółem zmniejszenie umorzenia w ciągu roku obrotowego	Umorzenie – stan na koniec roku obrotowego (2+6-7)
		aktualizacja	amortyzacja za rok obrotowy	Inne			
1	2	3	4	5	6	7	8
<b>1. Wartości niematerialne i prawne</b>	<b>145 404,60</b>		<b>21 879,87</b>		<b>21 879,87</b>		<b>167 284,47</b>
<b>2. Razem środki trwałe</b>	<b>35 772 719,09</b>		<b>3 694 963,46</b>	<b>115 000,00</b>	<b>3 809 963,46</b>	<b>1 314 344,96</b>	<b>38 268 337,59</b>
2.1. Grunty (gr. 0 KŚT)							
2.1.1. Grunty stanowiące własność jednostki samorządu terytorialnego, przekazane w użytkowanie wieczyste							
inny podmiotom							
2.2. Budynki, lokale i obiekty inżynierii lądowej i wodnej (gr. 1-2 KŚT)	31 807 891,31		2 501 565,72		2 501 565,72	196 490,91	34 112 966,12
2.3. Urządzenia techniczne i maszyny (gr. 3-6 KŚT), w tym:	941 283,82		149 123,92		149 123,92		1 090 407,74
2.3.1. Środki trwałe (konto 011)	941 283,82		149 123,92		149 123,92		1 090 407,74
2.3.2. Pozostałe środki trwałe (konto 013)							
2.4. Środki transportu (gr. 7 KŚT)	1 544 952,12		161 672,04	115 000,00	276 672,04	409 118,20	1 412 505,96
2.5. Inne środki trwałe (gr. 8 KŚT), w tym:	1 478 591,84		882 601,78		882 601,78	708 735,85	1 652 457,77
2.5.1. Środki trwałe (konto 011)	170 450,41		50 321,96		50 321,96		220 772,37
2.5.2. Pozostałe środki trwałe (konto 013)	1 308 141,43		832 279,82		832 279,82	708 735,85	1 431 685,40
<b>3. Zbiory biblioteczne (konto 014)</b>							
<b>Razem wyszczególnione składniki aktywów (1+2+3)</b>	<b>35 918 123,69</b>		<b>3 716 843,33</b>	<b>115 000,00</b>	<b>3 831 843,33</b>	<b>1 314 344,96</b>	<b>38 435 622,06</b>

Tabela nr 3

Aktualna wartość rynkowa środków trwałych, w tym dóbr kultury - stan na dzień 31 grudnia 2022 roku.

Grupa środków trwałych (wg KŚT)	Wartość rynkowa (brutto) – stan na koniec roku obrotowego	Uwagi
1	2	3
0	2 355 704,80	
I	20 123 616,52	
II	54 264 763,90	
III	239 310,53	
IV	293 344,22	
V	505 898,00	
VI	481 927,22	
VII	1 780 123,40	
VIII	515 292,36	
<b>Razem</b>	<b>80 559 980,95</b>	

WÓJT GMINY  
*Michał Bortus*  
Michał Bortus

Tabela nr 4

## Odpisy aktualizujące wartość długoterminowych aktywów trwałych niefinansowych i finansowych

Lp.	Specyfikacja	Wartość prezentowana w bilansie (w zł i gr)	Wartość odpisów aktualizujących dokonanych w trakcie roku obrotowego (w zł i gr)
1.	Długoterminowe aktywa niefinansowe objęte odpisami aktualizującymi	0,00	0,00
2.	Długoterminowe aktywa finansowe objęte odpisami aktualizującymi	0,00	0,00
Razem		0,00	0,00

  
WÓDZ GMINY  
Jacek Potpis

Tabela nr 5

## Wartość gruntów użytkowanych w wieczystość 2022 rok

Lp.	Treść (nr działki, nazwa)	Wyszczególnienie – jednostka miary	Stan na początek roku obrotowego	Zmiany stanu w trakcie roku obrotowego		Stan na koniec roku obrotowego (4 + 5 – 6)
				zwiększenia	zmniejszenia	
1	2	3	4	5	6	7
1	Grunty- tereny zabudowane Gronowo, Podlesie	Powierzchnia (m <sup>2</sup> )	1404			1404
		Wartość (zł)	2 766,59			2 766,59
2	Gruntu orne zabudowane, Młeczno	Powierzchnia (m <sup>2</sup> )	4268			4268
		Wartość (zł)	12 804,00			12 804,00
3	Sady	Powierzchnia (m <sup>2</sup> )	7605			7605
		Wartość (zł)	3 375,00			3 375,00
4	Rowy płynące	Powierzchnia (m <sup>2</sup> )	40000			40000
		Wartość (zł)	2 000,00			2 000,00
5	Lasy i grunty leśne	Powierzchnia (m <sup>2</sup> )	12830			12830
		Wartość (zł)	15 396,00			15 396,00
6	Zakrzaczenia	Powierzchnia (m <sup>2</sup> )	27503			27503
		Wartość (zł)	4 583,85			4 583,85



16	Łąki	Powierzchnia (m <sup>2</sup> )	14000270000			14000270000
		Wartość (zł)	21 004,05			21 004,05
17	Pastwiska	Powierzchnia (m <sup>2</sup> )	260669999,64		5164	260664835,64
		Wartość (zł)	38 454,90		774,60	37 680,30
		Powierzchnia (m <sup>2</sup> )	1250209999,94			1250209999,94
18	Nieuzyski	Wartość (zł)	21 946,91			21 946,91
		Powierzchnia (m <sup>2</sup> )	7708			7708
19	Grunty zurbanizowane	Wartość (zł)	11 563,29			11 563,29
		Powierzchnia (m <sup>2</sup> )	610			610
20	Grunty mieszkaniowe dz. nr 7/18, 320, 7/14, 318, 2/118, 2/58, 2/137 Lipowina	Wartość (zł)	1 969,61			1 969,61
		Powierzchnia (m <sup>2</sup> )	1212			1212
21	Grunty orne dz. nr 7/18, 320, 7/14, 318, 2/118, 2/58, 2/137 Lipowina	Wartość (zł)	3 913,39			3 913,39
		Powierzchnia (m <sup>2</sup> )	1724			1724
22	Grunt -działka nr 23 Gronowo	Wartość (zł)	17 206,00			17 206,00
		Powierzchnia (m <sup>2</sup> )	4207			4207
23	Grunt - działka nr 116 Gronowo	Wartość (zł)	48 044,00			48 044,00
		Powierzchnia (m <sup>2</sup> )	315			315
24	Grunty orne dz. nr 88/12 i 89/3 Rogiły	Wartość (zł)	14 769,90			14 769,90
		Powierzchnia (m <sup>2</sup> )				

WÓJT GMINY





7	Tereny mieszkaniowe	Powierzchnia (m <sup>2</sup> )	1243501	112	1243389
		Wartość (zł)	245 432,00	224,00	245 208,00
8	Tereny przemysłowe	Powierzchnia (m <sup>2</sup> )	27326		27326
		Wartość (zł)	80 322,00		80 322,00
		Powierzchnia (m <sup>2</sup> )	36400		36400
9	Tereny rekreacyjne	Wartość (zł)	109 200,00		109 200,00
		Powierzchnia (m <sup>2</sup> )	1999,95		1999,95
10	Użytki kopaliniane	Wartość (zł)	1 950,00		1 950,00
		Powierzchnia (m <sup>2</sup> )	67349	20	67349
11	Rowy	Wartość (zł)	3 367,45	10,00	3 357,45
		Powierzchnia (m <sup>2</sup> )	2981		2981
12	Grunty zabudowane Bemowizna	Wartość (zł)	2 981,00		2 981,00
		Powierzchnia (m <sup>2</sup> )	45929		45929
13	Grunty orne dz. nr 145 Rogiły, dz. nr 63/2 Bobrowiec	Wartość (zł)	23 541,98		23 541,98
		Powierzchnia (m <sup>2</sup> )	64654200000	1 399	64654198601
		Wartość (zł)	141 064,88	307,78	140 757,10
14	Grunty orne	Powierzchnia (m <sup>2</sup> )	52499,51	4159	48340,51
		Wartość (zł)	6 729,08	623,85	6 105,23
15	Grunty orne zabudowane	Wartość (zł)			

25	Gruntly orne dz. nr 87/1	Powierzchnia (m <sup>2</sup> )	141	141
		Wartość (zł)	3 015,15	3 015,15
		Powierzchnia (m <sup>2</sup> )	2264	2264
		Wartość (zł)	34 788,35	34 788,35
26	Gruntly - działka nr 88/10 Rogoty	Powierzchnia (m <sup>2</sup> )	5156	5156
		Wartość (zł)	63 797,60	63 797,60
27	Gruntly - działka nr 88/7, nr 84/2 Rogoty	Powierzchnia (m <sup>2</sup> )	552	552
		Wartość (zł)	4 092,90	4 092,90
28	Gruntly - dz. nr 235 Gronowo	Powierzchnia (m <sup>2</sup> )	40	40
		Wartość (zł)	5 395,90	5 395,90
29	Tereny przemysłowe dz. nr 18/3 Nowa Pasłęka	Powierzchnia (m <sup>2</sup> )	1207	1207
		Wartość (zł)	9 658,16	9 658,16
30	Tereny mieszkaniowe dz. nr 291 Podlesne	Powierzchnia (m <sup>2</sup> )	662	662
		Wartość (zł)	5 296,00	5 296,00
31	Tereny mieszkaniowe dz. nr 146 Zgoda	Powierzchnia (m <sup>2</sup> )	1364	1364
		Wartość (zł)	11 057,03	11 057,03
32	Tereny mieszkaniowe dz. nr 4/7, 4/8, 4/3, 4/4 Goleiszewo	Powierzchnia (m <sup>2</sup> )	3901	3901
		Wartość (zł)	31 208,00	31 208,00
33	Tereny mieszkaniowe dz. Nr 8/12, 7/11, 8/13, 8/14 Strubiny	Powierzchnia (m <sup>2</sup> )		
		Wartość (zł)		

34	Tereny mieszkaniowe dz. nr 2/123, 2/37, 2/137, 3/34 Lipowina	Powierzchnia (m <sup>2</sup> )	1837	1837
		Wartość (zł)	8 494,50	8 494,50
35	Tereny mieszkaniowe dz. nr 2/128, 2/29, 2/137 Lipowina	Powierzchnia (m <sup>2</sup> )	512	512
		Wartość (zł)	4 094,00	4 094,00
36	Tereny mieszkaniowe dz. nr 2/39, 2/110 Lipowina	Powierzchnia (m <sup>2</sup> )	161	161
		Wartość (zł)	1 292,54	1 292,54
37	Tereny mieszkaniowe dz. nr 2/109, 2/58 Lipowina	Powierzchnia (m <sup>2</sup> )	60	60
		Wartość (zł)	276,00	276,00
38	Tereny mieszkaniowe dz. nr 2/14, 2/54, 2/58, 2/137 Lipowina	Powierzchnia (m <sup>2</sup> )	165	165
		Wartość (zł)	3 972,90	3 972,90
39	Tereny mieszkaniowe dz. nr 12/12, 12/18 Gronowko	Powierzchnia (m <sup>2</sup> )	695	695
		Wartość (zł)	8 740,40	8 740,40
40	Tereny mieszkaniowe dz. nr 12/12, 12/18 Gronowko	Powierzchnia (m <sup>2</sup> )	798	798
		Wartość (zł)	6 389,12	6 389,12
41	Tereny mieszkaniowe dz. nr 12/9 Gronowko	Powierzchnia (m <sup>2</sup> )	40	40
		Wartość (zł)	322,58	322,58
42	Tereny rekreacyjne dz. nr 37/6/84 Brzeszczyński	Powierzchnia (m <sup>2</sup> )	17308	17308
		Wartość (zł)	84 290,00	84 290,00

WÓJT GMINY



43	Tereny przemysłowe dz. nr 118 Zgoda	Powierzchnia (m <sup>2</sup> )	1698			1698
		Wartość (zł)	13 584,00			13 584,00
44	Tereny rekreacyjne dz. nr 32/27 Lipowina	Powierzchnia (m <sup>2</sup> )	3205			3205
		Wartość (zł)	14 615,00			14 615,00
45	Tereny przemysłowe dz. nr 31/13 Lipowina	Powierzchnia (m <sup>2</sup> )	1341			1341
		Wartość (zł)	10 728,00			10 728,00
46	Tereny przemysłowe dz. nr 31/27 Lipowina	Powierzchnia (m <sup>2</sup> )	769			769
		Wartość (zł)	6 152,00			6 152,00
47	Tereny przemysłowe dz. nr 12/39 Gronówko	Powierzchnia (m <sup>2</sup> )	821			821
		Wartość (zł)	6 568,00			6 568,00
48	Tereny mieszkaniowe dz. nr 21/21, 2/46 Lipowina	Powierzchnia (m <sup>2</sup> )	87			87
		Wartość (zł)	691,66			691,66
49	Gruntły mieszkaniowe dz. nr 24/88, 24/94, 17/9, 17, 10, 17/12, 17/26, 17/30 Podlesne	Powierzchnia (m <sup>2</sup> )	7068			7068
		Wartość (zł)	60 616,00			60 616,00
50	Tereny mieszkaniowe dz. nr 13/7, 232, 13/8 Maciejewo	Powierzchnia (m <sup>2</sup> )	2246			2246
		Wartość (zł)	16 253,19			16 253,19
51	Gruntły mieszkaniowe dz. nr 4/7, 4/8, 4/5, 4/3, 4/4, 4/5 Goleiszewo	Powierzchnia (m <sup>2</sup> )	29452			29452
		Wartość (zł)	47 317,94			47 317,94



52	Tereny mieszkaniowe dz. nr 20/37 Gronowko	Powierzchnia (m <sup>2</sup> )	449			449
		Wartość (zł)	3 596,00			3 596,00
53	Tereny mieszkaniowe dz. nr 20/30 Gronowko	Powierzchnia (m <sup>2</sup> )	298			298
		Wartość (zł)	2 384,00			2 384,00
54	Tereny mieszkaniowe dz. nr 20/42 Gronowko	Powierzchnia (m <sup>2</sup> )	1300			1300
		Wartość (zł)	10 984,00			10 984,00
55	Grunt przemysłowe dz. nr 20/48 Gronowko	Powierzchnia (m <sup>2</sup> )	43			43
		Wartość (zł)	349,60			349,60
56	Tereny mieszkaniowe dz. nr 17/39 Podlesne	Powierzchnia (m <sup>2</sup> )	285		285	-
		Wartość (zł)	2 281,59		2 281,59	-
57	Tereny mieszkaniowe dz. nr 298 Podlesne	Powierzchnia (m <sup>2</sup> )	202			202
		Wartość (zł)	1 620,00			1 620,00
58	Tereny mieszkaniowe dz. nr 291 Podlesne	Powierzchnia (m <sup>2</sup> )	624			624
		Wartość (zł)	4 995,60			4 995,60
59	Tereny mieszkaniowe dz. nr 319/18 Bemowizna	Powierzchnia (m <sup>2</sup> )	400			400
		Wartość (zł)	3 481,33			3 481,33
60	Tereny mieszkaniowe dz. nr 8/8 Strubiny	Powierzchnia (m <sup>2</sup> )	1005			1005
		Wartość (zł)	8 040,00			8 040,00



61	Tereny mieszkaniowe dz. nr 7/8 Strabiny	Powierzchnia (m <sup>2</sup> )	272			272
		Wartość (zł)	2 176,00			2 176,00
	Tereny mieszkaniowe dz. nr 7/10 Strabiny	Powierzchnia (m <sup>2</sup> )	701			701
		Wartość (zł)	5 608,00			5 608,00
62	Tereny mieszkaniowe dz. nr 20/19 Gronówko	Powierzchnia (m <sup>2</sup> )	244			-
		Wartość (zł)	1 952,00		1 952,00	-
63	Tereny mieszkaniowe dz. nr 20/20 Gronówko	Powierzchnia (m <sup>2</sup> )	113			113
		Wartość (zł)	908,00			908,00
64	Tereny przemysłowe dz. nr 20/48 Gronówko	Powierzchnia (m <sup>2</sup> )	44			44
		Wartość (zł)	358,61			358,61
65	Tereny mieszkaniowe dz. nr 20/20 Gronówko	Powierzchnia (m <sup>2</sup> )	113			113
		Wartość (zł)	908,00			908,00
66	Tereny mieszkaniowe dz. nr 20/45 Gronówko	Powierzchnia (m <sup>2</sup> )	554			554
		Wartość (zł)	4 432,00			4 432,00
67	Tereny przemysłowe dz. nr 20/48 Gronówko	Powierzchnia (m <sup>2</sup> )	41			41
		Wartość (zł)	332,48			332,48
68	Tereny mieszkaniowe dz. nr 20/12 Gronówko	Powierzchnia (m <sup>2</sup> )	173			-
		Wartość (zł)	1 388,35		1 388,35	-
69						

70	Tereny mieszkaniowe dz. nr 20/17 Gronowko	Powierzchnia (m)	60		60
		Wartość (zł)	481,60		481,60
71	Tereny mieszkaniowe dz. nr 20/45 Gronowko	Powierzchnia (m)	184		184
		Wartość (zł)	1 472,00		1 472,00
72	Tereny przemysłowe dz. nr 20/48 Gronowko	Powierzchnia (m)	18		18
		Wartość (zł)	150,02		150,02
73	Tereny mieszkaniowe dz. nr 20/12 Gronowko	Powierzchnia (m)	302		302
		Wartość (zł)	2 418,14	2 418,14	-
74	Tereny mieszkaniowe dz. nr 20/17 Gronowko	Powierzchnia (m)	60		60
		Wartość (zł)	481,60		481,60
75	Tereny mieszkaniowe dz. nr 20/45 Gronowko	Powierzchnia (m)	179		179
		Wartość (zł)	1 432,00		1 432,00
76	Tereny mieszkaniowe dz. nr 20/48 Gronowko	Powierzchnia (m)	32		32
		Wartość (zł)	261,30		261,30
77	Tereny mieszkaniowe dz. nr 12/12 Gronowko	Powierzchnia (m)	189		189
		Wartość (zł)	1 512,26		1 512,26
78	Tereny mieszkaniowe dz. nr 12/9 Gronowko	Powierzchnia (m)	30		30
		Wartość (zł)	241,10		241,10

79	Tereny mieszkaniowe dz. nr 17/21 Podlesne	Powierzchnia (m <sup>2</sup> )	508			508
		Wartość (zł)	4 064,00			4 064,00
80	Tereny mieszkaniowe dz. nr 17/39 Podlesne	Powierzchnia (m <sup>2</sup> )	302			302
		Wartość (zł)	2 418,21			2 418,21
		Powierzchnia (m <sup>2</sup> )	202			202
81	Tereny mieszkaniowe dz. nr 298 Podlesne	Wartość (zł)	1 620,00			1 620,00
		Powierzchnia (m <sup>2</sup> )	285			-
82	Tereny mieszkaniowe dz. nr 17/39 Podlesne	Wartość (zł)	2 281,59		2 281,59	-
		Powierzchnia (m <sup>2</sup> )	202			202
83	Tereny mieszkaniowe dz. nr 298 Podlesne	Wartość (zł)	1 620,00			1 620,00
		Powierzchnia (m <sup>2</sup> )	36			36
84	Tereny mieszkaniowe dz. nr 24/16 Podlesne	Wartość (zł)	292,66			292,66
		Powierzchnia (m <sup>2</sup> )	513			513
85	Tereny mieszkaniowe dz. nr 17/19 Podlesne	Wartość (zł)	4 104,00			4 104,00
		Powierzchnia (m <sup>2</sup> )	7			7
86	Tereny mieszkaniowe dz. nr 24/73 Podlesne	Wartość (zł)	560,00			560,00
		Powierzchnia (m <sup>2</sup> )	435			435
87	Tereny mieszkaniowe dz. nr 319/18 Betonowizna	Wartość (zł)	3 481,33			3 481,33

88	Tereny mieszkaniowe dz. nr 319/1 Bemowizna	Powierzchnia (m <sup>2</sup> )	217			217
		Wartość (zł)	1 736,00			1 736,00
89	Tereny mieszkaniowe dz. nr 319/18 Bemowizna	Powierzchnia (m <sup>2</sup> )	435			435
		Wartość (zł)	3 481,33			3 481,33
		Powierzchnia (m <sup>2</sup> )	56			56
90	Tereny mieszkaniowe dz. nr 20/15 Gronówko	Wartość (zł)	449,60			449,60
		Powierzchnia (m <sup>2</sup> )	1244			1244
91	Tereny mieszkaniowe dz. nr 20/45 Gronówko	Wartość (zł)	9 952,00			9 952,00
		Powierzchnia (m <sup>2</sup> )	24			24
92	Tereny przemysłowe dz. nr 20/48 Gronówko	Wartość (zł)	193,27			193,27
		Powierzchnia (m <sup>2</sup> )	72			72
93	Tereny mieszkaniowe dz. nr 20/18 Gronówko	Wartość (zł)	579,20			579,20
		Powierzchnia (m <sup>2</sup> )	23			23
94	Tereny przemysłowe dz. nr 20/48 Gronówko	Wartość (zł)	191,02			191,02
		Powierzchnia (m <sup>2</sup> )	144			144
95	Tereny mieszkaniowe dz. nr 20/18 Gronówko	Wartość (zł)	1 158,40			1 158,40
		Powierzchnia (m <sup>2</sup> )	881			881
96	Tereny mieszkaniowe dz. nr 20/45 Gronówko	Wartość (zł)	7 048,00			7 048,00

97	Tereny przemysłowe dz. nr 20/48 Gronówko	Powierzchnia (m <sup>2</sup> )	40			40
		Wartość (zł)	327,52			327,52
98	Tereny mieszkaniowe dz. nr 20/13 Gronówko	Powierzchnia (m <sup>2</sup> )	267			267
		Wartość (zł)	2 139,23			2 139,23
99	Tereny mieszkaniowe dz. nr 20/18 Gronówko	Powierzchnia (m <sup>2</sup> )	72			72
		Wartość (zł)	579,20			579,20
100	Tereny mieszkaniowe dz. nr 20/45 Gronówko	Powierzchnia (m <sup>2</sup> )	427			427
		Wartość (zł)	3 416,00			3 416,00
101	Tereny mieszkaniowe dz. nr 20/48 Gronówko	Powierzchnia (m <sup>2</sup> )	23			23
		Wartość (zł)	188,31			188,31
102	Tereny mieszkaniowe dz. nr 20/22 Gronówko	Powierzchnia (m <sup>2</sup> )	114		114	-
		Wartość (zł)	912,00		912,00	-
103	Tereny mieszkaniowe dz. nr 20/20 Gronówko	Powierzchnia (m <sup>2</sup> )	113			113
		Wartość (zł)	908,00			908,00
104	Tereny mieszkaniowe dz. nr 20/48 Gronówko	Powierzchnia (m <sup>2</sup> )	41			41
		Wartość (zł)	332,48			332,48
105	Tereny mieszkaniowe dz. nr 12/8 Gronówko	Powierzchnia (m <sup>2</sup> )	427			427

WOLT GMINITY  
  
 Wójt Gminy



		Wartość (zł)	3 416,00			3 416,00
		Powierzchnia (m)	35			35
106	Tereny mieszkaniowe dz. nr 12/9 Gronówko	Wartość (zł)	281,84			281,84
		Powierzchnia (m)	1890			-
107	Tereny mieszkaniowe dz. nr 251/2 Rydzowka	Wartość (zł)	15 120,00		15 120,00	-
		Powierzchnia (m)	111			111
108	Tereny mieszkaniowe dz. nr 17/21 Nowa Pasłęka	Wartość (zł)	891,20			891,20
		Powierzchnia (m)	315			315
109	Tereny mieszkaniowe dz. nr 17/20 Nowa Pasłęka	Wartość (zł)	2 523,20			2 523,20
		Powierzchnia (m)	171			171
110	Tereny mieszkaniowe dz. nr 124 Zgoda	Wartość (zł)	1 372,80			1 372,80
		Powierzchnia (m)	168			168
111	Tereny mieszkaniowe dz. nr 120 Zgoda	Wartość (zł)	1 345,60			1 345,60
		Powierzchnia (m)	220			220
112	Tereny mieszkaniowe dz. nr 147/2 Zgoda	Wartość (zł)	1 760,00			1 760,00
		Powierzchnia (m)	21			21
113	Tereny mieszkaniowe dz. nr 20/45 Gronówko	Wartość (zł)	1 680,00			1 680,00
114	Tereny mieszkaniowe dz. nr 4/19 Żelazna Góra	Powierzchnia (m)	189			189


**W/OJT GMINA**  
 Żelazna Góra

		Wartość (zł)	1 516,00			1 516,00
		Powierzchnia (m <sup>2</sup> )	465			465
115	Tereny mieszkaniowe dz. nr 420 Żelazna Góra	Wartość (zł)	3 720,00			3 720,00
		Powierzchnia (m <sup>2</sup> )	74			74
116	Tereny mieszkaniowe dz. nr 2/53 Lipowina	Wartość (zł)	593,00			593,00
		Powierzchnia (m <sup>2</sup> )	407			407
117	Tereny mieszkaniowe dz. nr 2/137 Lipowina	Wartość (zł)	3 256,00			3 256,00
		Powierzchnia (m <sup>2</sup> )	95			95
118	Tereny mieszkaniowe dz. nr 2/137 Lipowina	Wartość (zł)	764,65			764,65
		Powierzchnia (m <sup>2</sup> )	72			72
119	Tereny mieszkaniowe dz. nr 2/41 Lipowina	Wartość (zł)	583,00			583,00
		Powierzchnia (m <sup>2</sup> )	279			279
120	Tereny mieszkaniowe dz. nr 3/18 Lipowina	Wartość (zł)	2 232,00			2 232,00
		Powierzchnia (m <sup>2</sup> )	21			21
121	Tereny mieszkaniowe dz. nr 7/25 Lipowina	Wartość (zł)	168,00			168,00
		Powierzchnia (m <sup>2</sup> )	3291			3291
122	Tereny mieszkaniowe dz. nr 1/5/4 Młoteczno	Wartość (zł)	21 993,00			21 993,00
123	Tereny mieszkaniowe dz. nr 1/5/6 Młoteczno	Powierzchnia (m <sup>2</sup> )	2412			2412

		Wartość (zł)	76 552,00			76 552,00
		Powierzchnia (m <sup>2</sup> )	381			381
124	Grunty orne dz. nr 317/2 Bemowizna	Wartość (zł)	5 966,00			5 966,00
		Powierzchnia (m <sup>2</sup> )	6880			6880
125	Pastwiska dz. nr 5/16 Grzędowo	Wartość (zł)	1 055,69			1 055,69
		Powierzchnia (m <sup>2</sup> )	396			396
126	Grunty zabudowane dz. nr 24/18, 24/16 Podlesne	Wartość (zł)	3 694,00			3 694,00
		Powierzchnia (m <sup>2</sup> )	505			505
127	Grunty orne dz. nr 17/28 Podlesne	Wartość (zł)	1 020,00			1 020,00
		Powierzchnia (m <sup>2</sup> )	140			140
128	Grunty zabudowane dz. nr 24/73 Podlesne	Wartość (zł)	868,00			868,00
		Powierzchnia (m <sup>2</sup> )	196			196
129	Grunty zabudowane dz. nr 24/78 Podlesne	Wartość (zł)	2 727,00			2 727,00
		Powierzchnia (m <sup>2</sup> )	349			349
130	Grunty rolne dz. nr 20/30 Glinka	Wartość (zł)	2 094,00			2 094,00
		Powierzchnia (m <sup>2</sup> )	410			410
131	Tereny przemysłowe dz. nr 20/48 Gronowko	Wartość (zł)	332,48			332,48
132	Tereny mieszkaniowe dz. nr 2/112 Lipowina	Powierzchnia (m <sup>2</sup> )	400			400

W/O T GMIPIRY  
  
*Handwritten signature*

		Wartość (zł)	319,02			319,02
		Powierzchnia (m <sup>2</sup> )	370			370
133	Gruntly orne dz. nr 2/137 Lipowina	Wartość (zł)	2 960,00			2 960,00
		Powierzchnia (m <sup>2</sup> )	86			86
134	Tereny mieszkaniowe dz. nr 405 Żelazna Góra	Wartość (zł)	688,00			688,00
		Powierzchnia (m <sup>2</sup> )	215			215
135	Gruntly orne dz. nr 416 Żelazna Góra	Wartość (zł)	1 720,00			1 720,00
		Powierzchnia (m <sup>2</sup> )	1140			1140
136	Tereny mieszkaniowe dz. nr 20/20 Gronówko	Wartość (zł)	908,00			908,00
		Powierzchnia (m <sup>2</sup> )	897			897
137	Gruntly orne zabudowane dz. nr 200/3 Krzewno	Wartość (zł)	7 284,00			7 284,00
		Powierzchnia (m <sup>2</sup> )	1524			1524
138	Gruntly orne dz. nr 24/86 Peczszewo	Wartość (zł)	35 630,00			35 630,00
		Powierzchnia (m <sup>2</sup> )	202			202
139	Gruntly zabudowane dz. nr 17/39 Podleśne	Wartość (zł)	6 272,00			6 272,00
		Powierzchnia (m <sup>2</sup> )	352			352
140	Gruntly pastwiska dza nr 213/2 Szylony Wleś	Wartość (zł)	3 904,00			3 904,00
141	Inne tereny zabudowane dz. nr 14/69 Maciejewo	Powierzchnia (m <sup>2</sup> )	107			107

		Wartość (zł)	2 691,00			2 691,00
		Powierzchnia (m <sup>2</sup> )	6397			6397
142	Grunty zadrzewione i zakrzewione dz. nr 298/10 Brzeszczyny	Wartość (zł)	29 000,00			29 000,00
		Powierzchnia (m <sup>2</sup> )	397			397
143	Grunty orne dz. nr 1/32 Młoceczno	Wartość (zł)	3 991,31			3 991,31
		Powierzchnia (m <sup>2</sup> )	65			65
144	Inne tereny zabudowane dz. nr 1/45 Młoceczno	Wartość (zł)	653,49			653,49
		Powierzchnia (m <sup>2</sup> )	777			777
145	Tereny mieszkaniowe dz. nr 17/38 Podleśne	Wartość (zł)	7 221,38			7 221,38
		Powierzchnia (m <sup>2</sup> )	4000			4000
146	Park dz. nr 33/1 Lipowina	Wartość (zł)	31 566,66			31 566,66
		Powierzchnia (m <sup>2</sup> )	0,0122			0,0122
147	Grunty zabudowane dz. nr 320/5 Szylony	Wartość (zł)	6 150,00			6 150,00
		Powierzchnia (m <sup>2</sup> )	0,0071			0,0071
148	Grunty orne zabudowane dz. nr 2/125 Lipowina	Wartość (zł)	10,65			10,65
		Powierzchnia (m <sup>2</sup> )	10299			10299
149	Pastwiska trwałe dz. nr 255/71 Szylony	Wartość (zł)	88 262,14			88 262,14
150	Tereny przemysłowe dz. nr 255/71 Szylony	Powierzchnia (m <sup>2</sup> )	1298			1298



		Wartość (zł)	11 123,86		11 123,86
		Powierzchnia (m <sup>2</sup> )	639		639
151	Grunty orne dz. nr 318 Lipowina	Wartość (zł)	2 314,00		2 314,00
		Powierzchnia (m <sup>2</sup> )	4457		4457
152	Tereny przemysłowe dz. nr 32/36 Lipowina	Wartość (zł)	35 656,00		35 656,00
		Powierzchnia (m <sup>2</sup> )	4742		4742
153	Boisko do piłki nożnej dz. nr 17/36 Podlesie	Wartość (zł)	81 176,00		81 176,00
		Powierzchnia (m <sup>2</sup> )	3000		3000
154	Pastwiska dz. Nr 191/4 obr. Nowa Pasleka	Wartość (zł)	-	115 110,00	115 110,00
		Powierzchnia (m <sup>2</sup> )	-	50	50
155	Tereny przemysłowe dz. nr 255/79 Szyleny	Wartość (zł)	-	1 715,00	1 715,00
		Powierzchnia (m <sup>2</sup> )	-	80	80
156	Tereny przemysłowe dz. nr 316/31 Bemowizna	Wartość (zł)	-	759,00	759,00
		Powierzchnia (m <sup>2</sup> )	-	1049	1049
157	Grunty zabudowane dz. nr 2/3 Braniewo UG	Wartość (zł)	-	14 686,00	14 686,00
		Powierzchnia (m <sup>2</sup> )	-	13981	13981
158	Tereny rekreacyjne dz. nr 377/2 Mioteczno	Wartość (zł)	-	258 510,00	258 510,00
159	Tereny rekreacyjne dz. nr 2/122 Lipowina	Powierzchnia (m <sup>2</sup> )	-	1773	1773


  
**WÓJT GMINY**
  
 Jacek B.

	Wartość (zł)			
<b>Razem:</b>		1 932 398,70	60 820,00	60 820,00
			451 600,00	
			28 293,90	
				2 355 704,80


  
**WÓJCIEMINNY**
  
WÓJCIEMINNY

Tabela nr 6

Środki trwałe nieamortyzowane lub nieumarzane – używane na podstawie umów najmu, dzierżawy, użyczenia i innych umów, w tym z tytułu umów leasingu w 2022 roku

Lp.	Specyfikacja środków trwałych nieamortyzowanych lub nieumarzanych	Wartość w zł i gr
1.	Środki trwałe używane na podstawie umów najmu/dzierżawy/użyczenia	0,00
2.	Środki trwałe używane na podstawie innych umów	0,00
<b>Razem:</b>		<b>0,00</b>

**WÓJT GMINY**

  
**Jerzy Borras**

Tabela nr 7

Liczba oraz wartość posiadanych papierów wartościowych, w tym akcji i udziałów oraz dłużnych papierów wartościowych – stan na dzień 31.12.2022 rok

Papiery wartościowe					
	liczba (*)	stan na początek roku obrotowego	zwiększenia	zmniejszenia	stan na koniec roku obrotowego
Akcje					
Udziały		4 836 000,00	-	-	5 186 000,00
Dłużne papiery wartościowe					
Inne papiery wartościowe					

(\*) podać tylko przy danych z konta 030 „Długoterminowe aktywa finansowe”


  
**WÓJT GMINY**  
*Jabłub Boratus*

Tabela nr 8

Stan odpisów aktualizujących wartość należności stan na 31.12.2022 rok

Lp.	Grupy należności	Stan odpisów aktualizujących na początek roku	Zmiany stanu odpisów w ciągu roku obrotowego				Stan odpisów aktualizujących na koniec roku obrotowego (3+4-5-6)
			Zwiększenia	Wykorzystanie	Rozwiązanie		
1	2	3	4	5	6	7	
I.	należności jednostki budżetowej	0,00	0,00	0,00	0,00	0,00	
I.1.	należności długoterminowe	0,00	0,00	0,00	0,00	0,00	
I.2.	należności krótkoterminowe, z tego:	0,00	0,00	0,00	0,00	0,00	
I.2.1.	należności z tytułu dostaw i usług	0,00	0,00	0,00	0,00	0,00	
I.2.2.	należności od budżetów	0,00	0,00	0,00	0,00	0,00	
I.2.3.	należności z tytułu ubezpieczeń społecznych i innych świadczeń	0,00	0,00	0,00	0,00	0,00	
I.2.4.	pozostałe należności	0,00	0,00	0,00	0,00	0,00	
II.	należności finansowe	0,00	0,00	0,00	0,00	0,00	


**WÓJT GMINY**  
**Jaktorów Borkowskie**



Tabela nr 9

Dane o stanie rezerw według celu ich utworzenia- stan na dzień 31.12.2022 rok

Lp.	Rezerwy według celu ich utworzenia	Stan na początek roku	Zwiększenia w roku obrotowym	Wykorzystanie w roku obrotowym	Rozwiązanie w roku obrotowym	Stan na koniec roku obrotowego (3+4-5-6)
1	2	3	4	5	6	7
I.	Rezerwy na zobowiązania, z tego:	0,00	0,00	0,00	0,00	0,00
I.1.	na sprawy sądowe	0,00	0,00	0,00	0,00	0,00
I.2.	na koszty likwidacji szkód ubezpieczeniowych	0,00	0,00	0,00	0,00	0,00
I.3.	na koszty likwidacji szkód środowisku naturalnemu	0,00	0,00	0,00	0,00	0,00
I.4.	na kary	0,00	0,00	0,00	0,00	0,00
I.5.	Inne	0,00	0,00	0,00	0,00	0,00
Razem:		0,00	0,00	0,00	0,00	0,00


**WÓJT GMINY**  
*Jabłów Borzys*

Tabela nr 10

Zobowiązania długoterminowe według okresów wymagalności – stan na dzień 31.12.2022 rok

Lp.	Specyfikacja zobowiązań według pozycji bilansu	Wartość wykazana w bilansie	z tego:		
			powyżej roku do 3 lat	powyżej 3 lat do 5 lat	powyżej 5 lat
1	Banki	817 200,00	817 200,00		


  
**WÓJT GMINY**  
*Jakub Borras*

Tabela nr 11

Zobowiązania z tytułu leasingu – stan na dzień 31.12.2022 rok

Lp.	Wyszczególnienie	Kwota zobowiązania
1.	Zobowiązania z tytułu leasingu operacyjnego wg przepisów ustawy podatkowej, kwalifikowane jako leasing finansowy wg ustawy o rachunkowości	0,00

**WÓJT GMINY**  
*Jakub Borras*

## Tabela nr 12

## Wykaz zobowiązań zabezpieczonych na majątku - stan na dzień 31.12.2022 rok

	Kwota zobowiązania		Kwota zabezpieczenia		Na aktywach trwałych		Na aktywach obrotowych	
	na początek roku obrotowego 1 2	na koniec roku obrotowego 3	na początek roku obrotowego 4	na koniec roku obrotowego 5	na początek roku obrotowego 6	na koniec roku obrotowego 7	na początek roku obrotowego 8	na koniec roku obrotowego 9
Wyszczególnienie								
Weksel								
Hipoteka	1 247 387,24	1 203 825,05	388 029,98	384 201,58				
Zastaw								
Inne								
<b>Razem</b>	<b>1 247 387,24</b>	<b>1 203 825,05</b>	<b>388 029,98</b>	<b>384 201,58</b>				


**WÓJT GMINY**  
*Jabłub Borows*

Tabela nr 13  
Wykaz zobowiązań warunkowych – stan na 31.12.2022r.

Wyszczególnienie	Stan na początek roku obrotowego	Zwiększenia	Zmniejszenia	Stan na koniec roku obrotowego (2 + 3-4)
	2	3	4	5
<b>1. Zobowiązania warunkowe wobec jednostek powiązanych</b>	0,00	0,00	0,00	0,00
- udzielone gwarancje i poręczenia	0,00	0,00	0,00	0,00
- kaucje i wadła	0,00	0,00	0,00	0,00
- indos weksli	0,00	0,00	0,00	0,00
- inne	0,00	0,00	0,00	0,00
<b>2. Zobowiązania warunkowe wobec jednostek pozostałych</b>	0,00	0,00	0,00	0,00
- udzielone gwarancje i poręczenia	0,00	0,00	0,00	0,00
- kaucje i wadła	0,00	0,00	0,00	0,00
- indos weksli	0,00	0,00	0,00	0,00
- inne	0,00	0,00	0,00	0,00
<b>3. Zobowiązania warunkowe w zakresie emerytur i podobnych świadczeń</b>	0,00	0,00	0,00	0,00
<b>Razem</b>	<b>0,00</b>	<b>0,00</b>	<b>0,00</b>	<b>0,00</b>





Tabela nr 14

Istotne pozycje czynnych i biernych rozliczeń międzyokresowych – stan na dzień 31.12.2022 rok

Lp.	Wyszczególnienie (tytuły)	Stan na	
		początek roku obrotowego	koniec roku obrotowego
1.	Ogółem czynne rozliczenia międzyokresowe kosztów (aktywa bilansu – B.IV), w tym: (należy wyszczególnić ważniejsze tytuły figurujące w księgach rachunkowych, np.: – opłacone z góry czynsze – prenumeraty – polisy ubezpieczenia osób i składników majątku	0,00	0,00
2.	Ogółem rozliczenia międzyokresowe przychodów (pasywa bilansu – poz. E, w tym: (należy wyszczególnić ważniejsze tytuły figurujące w księgach rachunkowych, np.: – przychody zaliczane do przyszłych okresów – wielkość dotacji na budowę środków trwałych, na prace rozwojowe – wartość nieodpłatnie otrzymanych środków trwałych	326 423,76	1 471 676,64
		326 423,76	363 576,64
		0,00	0,00
		0,00	1 108 100,00

WOJŃ GMINY

Jabłub Boratus



## INFORMACJA DODATKOWA

### I. WPROWADZENIE DO SPRAWOZDANIA FINANSOWEGO ZA 2022 ROK

1.

1.1 Nazwa jednostki  
Gmina Braniewo

1.2 Siedziba jednostki

Urząd Gminy

1.3 Adres jednostki

ul. Moniuszki 5

14-500 Braniewo

1.4 Podstawowy przedmiot działalności

Gmina wykonuje zadania publiczne w imieniu własnym i na własną odpowiedzialność.

### 2. Wskazanie okresu objętego sprawozdaniem

01.01.2022 rok – 31.12.2022 rok.

### 3. Wskazanie, że sprawozdanie zawiera dane łączne

Sprawozdanie finansowe obejmuje łącznie dane dotyczące jednostki i wchodzących w jej skład trzech jednostek budżetowych.

### 4. Omówienie przyjętych zasad (polityki) rachunkowości, w tym metod wyceny aktywów i pasywów.

a) Odpisów amortyzacyjnych lub umorzeniowych środków trwałych i wartości niematerialnych i prawnych dokonuje się jednorazowo (w grudniu) za okres całego roku o obrotowego przy zastosowaniu stawek określonych w ustawie z dnia 15 lutego 1992 roku o podatku dochodowym od osób prawnych (Dz.U.2022.2587 t.j. z dnia 2022.12.13)

b) Środki trwałe otrzymane nieodpłatnie wycenia się w wartości określonej w dokumencie przekazania.

c) Jednorazowo, przez spisanie w koszty w miesiącu przyjęcia do używania, umarżane są pozostałe środki trwałe oraz wartości niematerialne i prawne o wartości początkowej nie przekraczającej 10.000,00 zł, dla których odpisy amortyzacyjne są uznawane za koszty uzyskania przychodu w 100% ich wartości w momencie oddania do używania.

d) Jednostka umarża i amortyzuje środki trwałe oraz wartości niematerialne i prawne jednorazowo za okres całego roku.

e) Wartość należności aktualizuje się zgodnie z ustawą o rachunkowości.

### 5. Inne informacje – nie dotyczy

**WÓJT GMINY**  
**Jakub Bortus**

Tabela nr 15

## Informacje dodatkowe mające wpływ na ocenę sytuacji majątkowej jednostki – stan na dzień 31.12.2022 rok

Lp.	Wyszczególnienie	Wartość	Uwagi
1.	2	3	4
1.	Łączna kwota otrzymanych przez jednostkę gwarancji i poręczeń niewykazanych w bilansie	0,00	
2.	Kwota wypłaconych środków pieniężnych na świadczenia pracownicze (wypłacone w danym roku)	114 257,06	
2.1.	Nagrody jubileuszowe	56 829,86	
2.2.	Odprawy	57 427,20	
2.3.	Ekwiwalenty za niewykorzystany urlop	0,00	
2.4.	Inne	0,00	
3.	Inne informacje	0,00	
4.	Wysokość odpisów aktualizujących wartość zapasów	0,00	
5.	Koszt wytworzenia środków trwałych w budowie, w tym odsetki oraz różnice kursowe, które powiększyły koszt wytworzenia środków trwałych w budowie w roku obrotowym	3 557 659,40	
6.	Kwota i charakter poszczególnych pozycji przychodów lub kosztów o nadzwyczajnej wartości lub które wystąpiły incydentalnie	0,00	
7.	Kwota należności z tytułu podatków realizowanych przez organy podatkowe podległe ministrowi właściwemu do spraw finansów publicznych	0,00	
8.	Inne informacje	0,00	

Gminny  
Ośrodek  
Pomocy  
Społecznej



Tabela nr 1

Szczegółowy zakres zmian wartości grup rodzajowych środków trwałych, zbiorów bibliotecznych, wartości niematerialnych i prawnych, zawierający stan tych aktywów na początek roku obrotowego, zwiększenia i zmniejszenia z tytułu: przychodów (nabycia), aktualizacji, przemieszczenia wewnętrzznego, zbycia, likwidacji i inne oraz stan końcowy na dzień 31 grudnia 2022 roku.

Nazwa grupy rodzajowej składnika aktywów według układu w bilansie	Wartość początkowa (brutto) - stan na początku roku obrotowego	Zwiększenie wartości początkowej			przemieszczenia wewnętrzne (*)	Ogółem zwiększenie wartości początkowej (3+4+5)	Zmniejszenie wartości początkowej			Ogółem zmniejszenie wartości początkowej (7+8+9)	Wartość początkowa – stan na koniec roku obrotowego (2 + 6 – 10)	
		przychód (nabycie)	aktualizacja	4			5	6	7			8
<b>I</b>												
<b>1. Wartości niematerialne i prawne</b>	17 618,87	0,00	0,00	0,00	0,00	0,00	0,00	0,00	0,00	0,00	0,00	17 618,87
<b>2. Razem środki trwałe</b>	75 701,46	8 979,93	0,00	0,00	0,00	8 979,93	0,00	0,00	0,00	0,00	0,00	84 681,39
2.1. Grunty (gr. 0 KŚT)	0,00	0,00	0,00	0,00	0,00	0,00	0,00	0,00	0,00	0,00	0,00	0,00
2.1.1. Grunty stanowiące własność, przekazane w użytkowanie wieczyste innym podmiotom	0,00	0,00	0,00	0,00	0,00	0,00	0,00	0,00	0,00	0,00	0,00	0,00
2.2. Budynki, lokale i obiekty inżynierii lądowej i wodnej (gr. 1-2 KŚT)	0,00	0,00	0,00	0,00	0,00	0,00	0,00	0,00	0,00	0,00	0,00	0,00
2.3. Urządzenia techniczne i maszyny (gr. 3-6 KŚT), w tym:	33 506,18	8 979,93	0,00	0,00	0,00	8 979,93	0,00	0,00	0,00	0,00	0,00	42 486,11
2.3.1. Środki trwałe (konto 011)	6 460,00	0,00	0,00	0,00	0,00	0,00	0,00	0,00	0,00	0,00	0,00	6 460,00
2.3.2. Pozostałe środki trwałe (konto 013)	27 046,18	8 979,93	0,00	0,00	0,00	8 979,93	0,00	0,00	0,00	0,00	0,00	36 026,11
2.4. Środki transportu (gr. 7 KŚT)	0,00	0,00	0,00	0,00	0,00	0,00	0,00	0,00	0,00	0,00	0,00	0,00
2.5. Inne środki trwałe (gr. 8 KŚT), w tym:	42 195,28	0	0,00	0,00	0,00	0	0,00	0,00	0,00	0,00	0,00	42 195,28
2.5.1. Środki trwałe (konto 011)	0,00	0,00	0,00	0,00	0,00	0,00	0,00	0,00	0,00	0,00	0,00	0,00
2.5.2. Pozostałe środki trwałe (konto 013)	42 195,28	0	0,00	0,00	0,00	0	0,00	0,00	0,00	0,00	0,00	42 195,28
<b>3. Zbiory biblioteczne (konto 014)</b>	0,00	0,00	0,00	0,00	0,00	0,00	0,00	0,00	0,00	0,00	0,00	0,00
<b>Razem wyszczególnione składniki aktywów (1+2+3)</b>	93 320,33	8 979,93	0,00	0,00	0,00	8 979,93	0,00	0,00	0,00	0,00	0,00	102 300,26

(\*) przez przemieszczenie wewnętrzne należy rozumieć inne zwiększenia wartości początkowej, z wyłączeniem aktualizacji i nabycia. Może to być np. przekwalifikowanie między grupą rodzajową w związku z korektami, przeksięgowaniami czy też innymi operacjami księgowymi.

WOJCI GMINY

Jolanta Bortalska

Tabela nr 2

Zmiana stanu umorzenia/amortyzacji środków trwałych, zbiorów bibliotecznych oraz wartości niematerialnych i prawnych - stan na dzień 31 grudnia 2022 roku

Nazwa grupy rodzajowej składnika aktywów według układu w bilansie	1	2	Zwiększenia w ciągu roku obrotowego			6	7	8
			aktualizacja	amortyzacja za rok obrotowy	inne			
<b>1. Wartości niematerialne i prawne</b>		<b>17 618,87</b>	0,00	0,00	0,00	0,00	0,00	<b>17 618,87</b>
<b>2. Razem środki trwałe</b>		<b>75 701,46</b>	8 979,93	0,00	0,00	8 979,93	0	<b>84 681,39</b>
2.1. Grunty (gr.0 KŚT)		0,00	0,00	0,00	0,00	0,00	0,00	0,00
2.1.1. Grunty stanowiące własność jednostki samorządu terytorialnego, przekazane w użytkowanie wieczyste		0,00	0,00	0,00	0,00	0,00	0,00	0,00
inny podmiotom								
2.2. Budynki, lokale i obiekty inżynierii lądowej i wodnej (gr. 1-2 KŚT)		0,00	0,00	0,00	0,00	0,00	0,00	0,00
2.3. Urządzenia techniczne i maszyny (gr.3-6 KŚT), w tym:		33 506,18	8 979,93	0,00	0,00	8 979,93	0	42 486,11
2.3.1. Środki trwałe (konto 011)		6 460,00	0,00	0,00	0,00	0,00	0	6 460,00
2.3.2. Pozostałe środki trwałe (konto 013)		27 046,18	8 979,93	0,00	0,00	8 979,93	0	36 026,11
2.4. Środki transportu (gr.7 KŚT)		0,00	0,00	0,00	0,00	0,00	0,00	0,00
2.5. Inne środki trwałe (gr.8 KŚT), w tym:		42 195,28	0	0,00	0,00	0	0	42 195,28
2.5.1. Środki trwałe (konto 011)		0,00	0,00	0,00	0,00	0,00	0,00	0,00
2.5.2. Pozostałe środki trwałe (konto 013)		42 195,28	0	0,00	0,00	0	0	42 195,28
<b>3. Zbiory biblioteczne (konto 014)</b>		0,00	0,00	0,00	0,00	0,00	0,00	0,00
<b>Razem wyszczególnione składniki aktywów (1+2+3)</b>		<b>93 320,33</b>	8 979,93	0,00	0,00	8 979,93	0,00	<b>102 300,26</b>

WOJŃ GMINY

 **Jaduh Rozrus**

Tabela nr 3

Aktualna wartość rynkowa środków trwałych, w tym dóbr kultury - stan na dzień 31 grudnia 2022 roku.

Grupa środków trwałych (wg KŚT)	Wartość rynkowa (brutto) – stan na koniec roku obrotowego	Uwagi
1	2	3
IV	25 532,19	
Razem	25 532,19	


**WÓJT GMINY**  
*Jabłub Borzys*



Tabela nr 4

## Odpisy aktualizujące wartość długoterminowych aktywów trwałych niefinansowych i finansowych

Lp.	Specyfikacja	Wartość prezentowana w bilansie (w zł i gr)	Wartość odpisów aktualizujących dokonanych w trakcie roku obrotowego (w zł i gr)
1.	Długoterminowe aktywa niefinansowe objęte odpisami aktualizującymi	0,00	0,00
2.	Długoterminowe aktywa finansowe objęte odpisami aktualizującymi	0,00	0,00
Razem			

**WÓJT GMINY**  
  
Jacek Borras

Tabela nr 5

## Wartość gruntów użytkowanych wieczystie

Lp.	Treść (nr działki, nazwa)	Wyszczególnienie – jednostka miary	Stan na początek roku obrotowego	Zmiany stanu w trakcie roku obrotowego		Stan na koniec roku obrotowego (4 + 5 – 6)
				zwiększenia	zmniejszenia	
1	2	3	4	5	6	7
		Powierzchnia (m <sup>2</sup> )	0,00	0,00	0,00	0,00
		Wartość (zł)	0,00	0,00	0,00	0,00
		Powierzchnia (m <sup>2</sup> )	0,00	0,00	0,00	0,00
		Wartość (zł)	0,00	0,00	0,00	0,00
		Powierzchnia (m <sup>2</sup> )	0,00	0,00	0,00	0,00
		Wartość (zł)	0,00	0,00	0,00	0,00
		Powierzchnia (m <sup>2</sup> )	0,00	0,00	0,00	0,00
		Wartość (zł)	0,00	0,00	0,00	0,00
		Powierzchnia (m <sup>2</sup> )	0,00	0,00	0,00	0,00
		Wartość (zł)	0,00	0,00	0,00	0,00



Tabela nr 6

Środki trwale niemortyzowane lub nieumarzane – używane na podstawie umów najmu, dzierżawy, użyczenia i innych umów, w tym z tytułu umów leasingu

Lp.	Specyfikacja środków trwałych niemortyzowanych lub nieumarzanych	Wartość w zł i gr
1.	Środki trwale używane na podstawie umów najmu/dzierżawy/użyczenia	0,00
2.	Środki trwale używane na podstawie innych umów	0,00
<b>Razem:</b>		<b>0,00</b>

Tabela nr 7

Liczba oraz wartość posiadanych papierów wartościowych, w tym akcji i udziałów oraz dłużnych papierów wartościowych

Papiery wartościowe					
	liczba (*)	stan na początek roku obrotowego	zwiększenia	zmniejszenia	stan na koniec roku obrotowego
Akcje	0,00	0,00	0,00	0,00	0,00
Udziały	0,00	0,00	0,00	0,00	0,00
Dłużne papiery wartościowe	0,00	0,00	0,00	0,00	0,00
Inne papiery wartościowe	0,00	0,00	0,00	0,00	0,00

(\*) podać tylko przy danych z konta 030 „Długoterminowe aktywa finansowe”

**WÓJT GMINY**  
*Tadeusz Borzys*

Tabela nr 8

## Stan odpisów aktualizujących wartość należności

Lp.	Grupy należności	Stan odpisów aktualizujących na początek roku	Zmiany stanu odpisów w ciągu roku obrotowego				Stan odpisów aktualizujących na koniec roku obrotowego (3+4-5-6)
			Zwiększenia	Wykorzystanie	Rozwiązanie		
1	2	3	4	5	6	7	
I.	należności jednostki budżetowej	0,00	0,00	0,00	0,00	0,00	0,00
I.1.	należności długoterminowe	0,00	0,00	0,00	0,00	0,00	0,00
I.2.	należności krótkoterminowe, z tego:	0,00	0,00	0,00	0,00	0,00	0,00
I.2.1.	należności z tytułu dostaw i usług	0,00	0,00	0,00	0,00	0,00	0,00
I.2.2.	należności od budżetów	0,00	0,00	0,00	0,00	0,00	0,00
I.2.3.	należności z tytułu ubezpieczeń społecznych i innych świadczeń	0,00	0,00	0,00	0,00	0,00	0,00
I.2.4.	pozostałe należności	0,00	0,00	0,00	0,00	0,00	0,00
II.	należności finansowe	0,00	0,00	0,00	0,00	0,00	0,00

Tabela nr 9

## Dane o stanie rezerw według celu ich utworzenia

Lp.	Rezerwy według celu ich utworzenia	Stan na początek roku	Zwiększenia w roku obrotowym	Wykorzystanie w roku obrotowym	Rozwiązanie w roku obrotowym	Stan na koniec roku obrotowego (3+4-5-6)
1	2	3	4	5	6	7
I.	Rezerwy na zobowiązania, z tego:	0,00	0,00	0,00	0,00	0,00
I.1.	na sprawy sądowe	0,00	0,00	0,00	0,00	0,00
I.2.	na koszty likwidacji szkód ubezpieczeniowych	0,00	0,00	0,00	0,00	0,00
I.3.	na koszty likwidacji szkód środowisku naturalnemu	0,00	0,00	0,00	0,00	0,00
I.4.	na kary	0,00	0,00	0,00	0,00	0,00
I.5.	Inne	0,00	0,00	0,00	0,00	0,00
Razem:		0,00	0,00	0,00	0,00	0,00


**WÓJT GMINY**  
*Kalisz Borasz*

Tabela nr 10

Zobowiązania długoterminowe według okresów wymagalności

Lp.	Specyfikacja zobowiązań według pozycji bilansu	Wartość wykazana w bilansie	z tego:		
			powyżej roku do 3 lat	powyżej 3 lat do 5 lat	powyżej 5 lat
		0,00	0,00	0,00	0,00
		0,00	0,00	0,00	0,00


**WÓJT GMINY**  
*Jabuń Boronów*



Tabela nr 11

Zobowiązania z tytułu leasingu

Lp.	Wyszczególnienie	Kwota zobowiązania
1.	Zobowiązania z tytułu leasingu operacyjnego wg przepisów ustawy podatkowej, kwalifikowane jako leasing finansowy wg ustawy o rachunkowości	0,00

WÓJT GMINY



Jacek Borras

Tabela nr 12

## Wykaz zobowiązań zabezpieczonych na majątku

1 Wyszczególnienie	Kwota zobowiązania		Kwota zabezpieczenia		Na aktywach trwałych		Na aktywach obrotowych	
	2 na początek roku obrotowego	3 na koniec roku obrotowego	4 na początek roku obrotowego	5 na koniec roku obrotowego	6 na początek roku obrotowego	7 na koniec roku obrotowego	8 na początek roku obrotowego	9 na koniec roku obrotowego
<b>Weksel</b>	0,00	0,00	0,00	0,00	0,00	0,00	0,00	0,00
<b>Hipoteka</b>	0,00	0,00	0,00	0,00	0,00	0,00	0,00	0,00
<b>Zastaw</b>	0,00	0,00	0,00	0,00	0,00	0,00	0,00	0,00
<b>Inne</b>	0,00	0,00	0,00	0,00	0,00	0,00	0,00	0,00
<b>Razem</b>	0,00	0,00	0,00	0,00	0,00	0,00	0,00	0,00

WÓJT GMINY


  
Jacek Borzys

Tabela nr 13  
Wykaz zobowiązań warunkowych

Wyszczególnienie	Stan na początek roku obrotowego	Zwiększenia	Zmniejszenia	Stan na koniec roku obrotowego (2 + 3-4)
				2
1. Zobowiązania warunkowe wobec jednostek powiązanych	0,00	0,00	0,00	0,00
- udzielone gwarancje i poręczenia	0,00	0,00	0,00	0,00
- kaucje i wadlia	0,00	0,00	0,00	0,00
- indos weksli	0,00	0,00	0,00	0,00
- inne	0,00	0,00	0,00	0,00
2. Zobowiązania warunkowe wobec jednostek pozostałych	0,00	0,00	0,00	0,00
- udzielone gwarancje i poręczenia	0,00	0,00	0,00	0,00
- kaucje i wadlia	0,00	0,00	0,00	0,00
- indos weksli	0,00	0,00	0,00	0,00
- inne	0,00	0,00	0,00	0,00
3. Zobowiązania warunkowe w zakresie emerytur i podobnych świadczeń	0,00	0,00	0,00	0,00
<b>Razem</b>	0,00	0,00	0,00	0,00

Tabela nr 14

## Istotne pozycje czynnych i biernych rozliczeń międzyokresowych

Lp.	Wyszczególnienie (tytuły)	Stan na 31.12.2021	
		początek roku obrotowego	koniec roku obrotowego
1.	Ogółem czynne rozliczenia międzyokresowe kosztów (aktywa bilansu – B.IV), w tym: (należy wyszczególnić ważniejsze tytuły figurujące w księgach rachunkowych, np.: – opłacone z góry czynsze – prenumeraty – polisy ubezpieczenia osób i składników majątku	0,00	0,00
2.	Ogółem rozliczenia międzyokresowe przychodów (pasywa bilansu – poz. E, w tym: (należy wyszczególnić ważniejsze tytuły figurujące w księgach rachunkowych, np.: – ujemna wartość firmy – wielkość dotacji na budowę środków trwałych, na prace rozwojowe – wartość nieodpłatnie otrzymanych środków trwałych	0,00	0,00

Tabela nr 15

## Informacje dodatkowe mające wpływ na ocenę sytuacji majątkowej jednostki

Lp.	Wyszczególnienie	Wartość	Uwagi
1.	2	3	4
1.	Łączna kwota otrzymanych przez jednostkę gwarancji i poręczeń niewykazanych w bilansie	0,00	
2.	Kwota wypłaconych środków pieniężnych na świadczenia pracownicze (wypłacone w danym roku)	0	
2.1.	Nagrody jubileuszowe ( 2 osoby)	27 690,00	
2.2.	Odprawy (1)	31 920,00	
2.3.	Ekwiwalenty za niewykorzystany urlop	0,00	
2.4.	Inne	0,00	
3.	Inne informacje	0,00	
4.	Wysokość odpisów aktualizujących wartość zapasów	0,00	
5.	Koszt wytworzenia środków trwałych w budowie, w tym odsetki oraz różnice kursowe, które powiększyły koszt wytworzenia środków trwałych w budowie w roku obrotowym	0,00	
6.	Kwota i charakter poszczególnych pozycji przychodów lub kosztów o nadzwyczajnej wartości lub które wystąpiły incydentalnie	0,00	
7.	Kwota należności z tytułu podatków realizowanych przez organy podatkowe podległe ministrowi właściwemu do spraw finansów publicznych	0,00	
8.	Inne informacje	0,00	

WOJCI GMINY

Jakub Borras



Szkoła  
Podstawowa  
w Lipowinie

Tabela nr 1

Szczegółowy zakres zmian wartości grup rodzajowych środków trwałych, zbiorów bibliotecznych, wartości niematerialnych i prawnych, zawierający stan tych aktywów na początek roku obrotowego, zwiększenia i zmniejszenia z tytułu: przychodów (nabycia), aktualizacji, przemieszczenia wewnętrznego, zbycia, likwidacji i inne oraz stan końcowy na dzień 31 grudnia 2022 roku.

Nazwa grupy rodzajowej składnika aktywów według układu w bilansie	1	Wartość początkowa (brutto) – stan na początek roku obrotowego	Zwiększenie wartości początkowej			Ogółem zwiększenie wartości początkowej (3 + 4 + 5)	Zmniejszenie wartości początkowej			Ogółem zmniejszenie wartości początkowej (7 + 8 + 9)	Wartość początkowa – stan na koniec roku obrotowego (2 + 6 – 10)
			3	4	5		7	8	9		
<b>1. Wartości niematerialne i prawne</b>		<b>67278,09</b>									
<b>2. Razem środki trwałe</b>		<b>822538,03</b>	<b>151875,94</b>			<b>151875,94</b>	<b>32043,32</b>		<b>32043,32</b>		<b>67278,09</b>
2.1. Grunty (gr. 0 KŚT)		105 000									105 000
2.1.1. Grunty stanowiące własność jst, przekazane w użytkowanie wieczyste innym podmiotom											
2.2. Budynki, lokale i obiekty inżynierii lądowej i wodnej (gr. 1-2 KŚT)											
2.3. Urządzenia techniczne i maszyny (gr. 3-6 KŚT), w tym:		60 941,90									
2.3.1. Środki trwałe (konto 011)		60 941,90					15930,17		15930,17		45011,73
2.3.2. Pozostałe środki trwałe (konto 013)		0					15930,17		15930,17		45011,73
2.4. Środki transportu (gr. 7 KŚT)		0									
2.5. Inne środki trwałe (gr. 8 KŚT), w tym:		46 612,52									33939,97
2.5.1. Środki trwałe (konto 011)		46 612,52					12672,55		12672,55		33939,97
2.5.2. Pozostałe środki trwałe (konto 013)		609983,61	151875,94			151875,94	3440,60		3440,60		758418,95

WOJCI GMINY

Jacek Borras

Tabela nr 2

## Zmiana stanu umorzenia/amortyzacji środków trwałych, zbiorów bibliotecznych oraz wartości niematerialnych i prawnych - stan na dzień 31 grudnia 2022 roku

Nazwa grupy rodzajowej składnika aktywów według układu w bilansie	Umorzenie – stan na początek roku obrotowego		Zwiększenia w ciągu roku obrotowego		Ogółem zwiększenie umorzenia (-3+4+5)	Ogółem zmniejszenie umorzenia w ciągu roku obrotowego	Umorzenie – stan na koniec roku obrotowego (2 + 6 - 7)
	2	3	4	5			
<b>1</b>					<b>6</b>	<b>7</b>	<b>8</b>
<b>1. Wartości niematerialne i prawne</b>	67278,09						67278,09
<b>2. Razem środki trwałe</b>	<b>714538,20</b>		153675,78		<b>153675,78</b>	<b>32043,32</b>	<b>836170,66</b>
2.1. Grunty (gr.0 KŚT)	0						0
2.1.1. Grunty stanowiące własność jednostki samorządu terytorialnego, przekazane w użytkowanie wieczyste innym podmiotom	0						0
2.2. Budynki, lokale i obiekty inżynierii lądowej i wodnej (gr. 1-2 KŚT)	0						0
2.3. Urządzenia techniczne i maszyny (gr.3-6 KŚT), w tym:	59742,06		1 199,84		1 199,84	15930,17	45011,73
2.3.1. Środki trwałe (konto 011)	59742,06		1 199,84		1 199,84	15930,17	45011,73
2.3.2. Pozostałe środki trwałe (konto 013)	0				0	0	0
2.4. Środki transportu (gr.7 KŚT)	0				0	0	0
2.5. Inne środki trwałe (gr.8 KŚT), w tym:	44812,53		600		600	12672,55	32739,98
2.5.1. Środki trwałe (konto 011)	44812,53		600		600	12672,55	32739,98
2.5.2. Pozostałe środki trwałe (konto 013)	609983,61		151875,94		151875,94	3440,60	758418,95
<b>3. Zbiory biblioteczne (konto 014)</b>	<b>70384,92</b>		<b>84,98</b>		<b>84,98</b>	<b>292,33</b>	<b>70177,57</b>
<b>Razem wyszczególnione składniki aktywów (1+2+3)</b>	<b>852201,21</b>		<b>153760,76</b>		<b>153760,76</b>	<b>32335,65</b>	<b>973626,32</b>

WOJCI GMINY







Tabela nr 3

Aktualna wartość rynkowa środków trwałych, w tym dóbr kultury - stan na dzień 31 grudnia 2022 roku.

Grupa środków trwałych (wg KŚT)	Wartość rynkowa (brutto) – stan na koniec roku obrotowego	Uwagi
1	2	3
GRUPA 0	105 000,-	
GRUPA 4	33 013,51	
GRUPA 6	11 998,22	
GRUPA 8	33 939,97	
Razem	183 951,70	





Tabela nr 4 Nie dotyczy

Odpisy aktualizujące wartość długoterminowych aktywów trwałych niefinansowych i finansowych

Lp.	Specyfikacja	Wartość prezentowana w bilansie (w zł i gr)	Wartość odpisów aktualizujących dokonanych w trakcie roku obrotowego (w zł i gr)
1.	Długoterminowe aktywa niefinansowe objęte odpisami aktualizującymi	0	0
2.	Długoterminowe aktywa finansowe objęte odpisami aktualizującymi	0	0
Razem		0	0

**WOJCI GMINY**  
  
**Jacek Borras**

Tabela nr 5

Nie dotyczy

Wartość gruntów użytkowanych wieczystie

Lp.	Treść (nr działki, nazwa)	Wyszczególnienie – jednostka miary	Stan na początek roku obrotowego	Zmiany stanu w trakcie roku obrotowego		Stan na koniec roku obrotowego (4 + 5 – 6)
				zwiększenia	zmniejszenia	
1	2	3	4	5	6	7
Nie dotyczy		Powierzchnia (m)				
		Wartość (zł)				
		Powierzchnia (m)				
		Wartość (zł)				
		Powierzchnia (m)				
		Wartość (zł)				
		Powierzchnia (m)				
		Wartość (zł)				
		Powierzchnia (m)				
		Wartość (zł)				

Tabela nr 6

Środki trwale niemortyzowane lub nieumarzane – używane na podstawie umów najmu, dzierżawy, użyczenia i innych umów, w tym z tytułu umów leasingu

Lp.	Specyfikacja środków trwałych niemortyzowanych lub nieumarzanych	Wartość w zł i gr
1.	Środki trwale używane na podstawie umów najmu/dzierżawy/użyczenia	0
2.	Środki trwale używane na podstawie innych umów	0
<b>Razem:</b>		<b>0</b>

Tabela nr 7

Liczba oraz wartość posiadanych papierów wartościowych, w tym akcji i udziałów oraz dłużnych papierów wartościowych

Papiery wartościowe	liczba (*)	stan na początek roku obrotowego	zmiana		stan na koniec roku obrotowego
			zwiększenia	zmniejszenia	
Akcje	0	0			0
Udziały	0	0			0
Dłużne papiery wartościowe	0	0			0
Inne papiery wartościowe	0	0			0

(\*) podać tylko przy danych z konta 030 „Długoterminowe aktywa finansowe”



Tabela nr 8

Nie dotyczy

Stan odpisów aktualizujących wartość należności

Lp.	Grupy należności	Stan odpisów aktualizujących na początek roku	Zmiany stanu odpisów w ciągu roku obrotowego			Stan odpisów aktualizujących na koniec roku obrotowego (3+4-5-6)
			Zwiększenia	Wykorzystanie	Rozwiązanie	
1	2	3	4	5	6	7
I.	należności jednostki budżetowej	0				
I.1.	należności długoterminowe	0				
I.2.	należności krótkoterminowe, z tego:	0				
I.2.1.	należności z tytułu dostaw i usług	0				
I.2.2.	należności od budżetów	0				
I.2.3.	należności z tytułu ubezpieczeń społecznych i innych świadczeń	0				
I.2.4.	pozostałe należności	0				
II.	należności finansowe	0				

Tabela nr 9 Nie dotyczy

Dane o stanie rezerw według celu ich utworzenia

Lp.	Rezerwy według celu ich utworzenia	Stan na początek roku	Zwiększenia w roku obrotowym	Wykorzystanie w roku obrotowym	Rozwiązanie w roku obrotowym	Stan na koniec roku obrotowego (3+4-5-6)
1	2	3	4	5	6	7
I.	Rezerwy na zobowiązania, z tego:	0				0
I.1.	na sprawy sądowe	0				0
I.2.	na koszty likwidacji szkód ubezpieczeniowych	0				0
I.3.	na koszty likwidacji szkód środowisku naturalnemu	0				0
I.4.	na kary	0				0
I.5.	Inne	0				0
Razem:		0				

Tabela nr 10 Nie dotyczy

Zobowiązania długoterminowe według okresów wymagalności

Lp.	Specyfikacja zobowiązań według pozycji bilansu	Wartość wykazana w bilansie	z tego:		
			powyżej roku do 3 lat	powyżej 3 lat do 5 lat	powyżej 5 lat

**WÓJT GMINY**  
**Jabłub Boratus**

Tabela nr 11 Nie dotyczy

Zobowiązania z tytułu leasingu

<b>Lp.</b>	<b>Wyszczególnienie</b>	<b>Kwota zobowiązania</b>
1.	Zobowiązania z tytułu leasingu operacyjnego wg przepisów ustawy podatkowej, kwalifikowane jako leasing finansowy wg ustawy o rachunkowości	0

  
**WÓJT GMINY**  
*Krzysztof Borzys*

Tabela nr 12 Nie dotyczy

Wykaz zobowiązań zabezpieczonych na majątku

	Kwota zobowiązania		Kwota zabezpieczenia		Na aktywach trwałych		Na aktywach obrotowych	
	na początek roku obrotowego 2	na koniec roku obrotowego 3	na początek roku obrotowego 4	na koniec roku obrotowego 5	na początek roku obrotowego 6	na koniec roku obrotowego 7	na początek roku obrotowego 8	na koniec roku obrotowego 9
Wyszczególnienie	1							
Weksel								
Hipoteka								
Zastaw								
Inne								
Razem								


**WÓLTA GMINY**  
*Jabłoń Boronów*



Tabela nr 13 Nie dotyczy  
Wykaz zobowiązań warunkowych

Wyszczególnienie	Stan na początek roku obrotowego	Zwiększenia	Zmniejszenia	Stan na koniec roku obrotowego (2 + 3-4)
	2	3	4	5
1. Zobowiązania warunkowe wobec jednostek powiązanych	0			0
- udzielone gwarancje i poręczenia	0			0
- kaucje i wadła	0			0
- indos weksli	0			0
- inne	0			0
2. Zobowiązania warunkowe wobec jednostek pozostałych	0			0
- udzielone gwarancje i poręczenia	0			0
- kaucje i wadła	0			0
- indos weksli	0			0
- inne	0			0
3. Zobowiązania warunkowe w zakresie emerytur i podobnych świadczeń	0			0
<b>Razem</b>	0			0


  
**WOJÓT GMINY**  
*Jablów Borzys*

Tabela nr 14 Nie dotyczy

Istotne pozycje czynnych i biernych rozliczeń międzyokresowych

Lp.	Wyszczególnienie (tytuły)	Stan na	
		początek roku obrotowego	koniec roku obrotowego
1.	Ogółem czynne rozliczenia międzyokresowe kosztów (aktywa bilansu – B.IV), w tym: (należy wyszczególnić ważniejsze tytuły figurujące w księgach rachunkowych, np.: – opłacone z góry czynsze – prenumeraty – polisy ubezpieczenia osób i składników majątku	0	0
2.	Ogółem rozliczenia międzyokresowe przychodów (pasywa bilansu – poz. E, w tym: (należy wyszczególnić ważniejsze tytuły figurujące w księgach rachunkowych, np.: – ujemna wartość firmy – wielkość dotacji na budowę środków trwałych, na prace rozwojowe – wartość nieodpłatnie otrzymanych środków trwałych	0	0

Tabela nr 15

## Informacje dodatkowe mające wpływ na ocenę sytuacji majątkowej jednostki

Lp.	Wyszczególnienie	Wartość	Uwagi
1.	Łączna kwota otrzymanych przez jednostkę gwarancji i poręczeń niewykazanych w bilansie	0	4
2.	Kwota wypłaconych środków pieniężnych na świadczenia pracownicze (wypłacone w danym roku)	59 807,10	0
2.1.	Nagrody jubileuszowe	41 105,02	
2.2.	Odprawy	17 261,28	
2.3.	Ekwiwalenty za niewykorzystany urlop	1 440,80	
2.4.	Inne	0	
3.	Inne informacje	0	
4.	Wysokość odpisów aktualizujących wartość zapasów	0	
5.	Koszt wytworzenia środków trwałych w budowie, w tym odsetki oraz różnice kursowe, które powiększyły koszt wytworzenia środków trwałych w budowie w roku obrotowym	0	
6.	Kwota i charakter poszczególnych pozycji przychodów lub kosztów o nadzwyczajnej wartości lub które wystąpiły incydentalnie	0	
7.	Kwota należności z tytułu podatków realizowanych przez organy podatkowe podległe ministrowi właściwemu do spraw finansów publicznych	0	
8.	Inne informacje	0	